









ZNS

Truy cập: Menu →Zalo OA → ZNS

1. Mẫu tin



Trường thông tin	Hình ảnh minh họa	Mô tả
Template ID		Là mã định danh duy nhất của mẫu tin nhắn ZNS trong hệ thống
Tên mẫu ZNS		Tên của mẫu tin nhắn ZNS, được đặt để dễ nhận diện nội dung hoặc mục đích sử dụng (ví dụ: "Xác nhận đơn hàng", "Thông báo thanh toán").
Loại mẫu ZNS		Mẫu tin nhắn hiển thị thông tin dưới dạng bảng với các dòng và cột
Ngày tạo		Ngày mà mẫu ZNS được tạo và lưu trên hệ thống
Trạng thái		Hiển thị tình trạng hiện tại của mẫu ZNS
Đơn giá		Chi phí cho mỗi tin nhắn ZNS được gửi sử dụng mẫu này
Xem chi tiết		Có thể xem mẫu tin tin chi tiết

2. Chiến dịch

image not found or type unknown



2.1. Thêm chiến dịch

image not found or type unknown



image not found or type unknown



Click **[Thêm chiến dịch]** để mở ra bảng tạo chiến dịch

Trường thông tin	Hình ảnh minh họa	Mô tả
Tên chiến dịch	image not found or type unknown	Người dùng có thể nhập tên chiến dịch
Chọn mẫu tin	image not found or type unknown	(ví dụ: "Xác nhận đơn hàng", "Thông báo thanh toán").


Các bước lấy danh sách khách hàng gửi tin

image not found or type unknown



B1: người dùng click **[Lấy danh sách]** để chọn những khách hàng người dùng muốn gửi

image not found or type unknown



tin chiến dịch. Sau khi click sẽ hiển thị bảng dưới:

B2: Tick vào các khách hàng cần gửi tin chiến dịch

B3: Click **[Lấy danh sách]**

image not found or type unknown



Sau khi lấy danh sách, hệ thống sẽ hiển thị ra list khách hàng cần gửi tin ZNS

Các bước điền danh sách biến

Ví dụ: Mẫu tin "Xác nhận dịch vụ"

image not found or type unknown



Lưu ý: Các biến là các kí tự có trong dấu < >

Đối với mẫu tin trên, các biến cần điền <order_code>, <start_date>, <order_date>



Thời gian gửi tin


image not found or type unknown



image not found or type unknown



image not found or type unknown



Người dùng có thể [Chọn thời gian gửi tin] hoặc có thể [Gửi luôn]

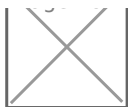
3. Danh sách gửi tin

image not found or type unknown

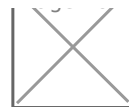


Trường thông tin	Hình ảnh minh họa	Mô tả
MSG_ID	image not found or type unknown	Mã định danh duy nhất cho mỗi tin nhắn ZNS được gửi đi
Tên mẫu ZNS	image not found or type unknown	Tên của mẫu tin nhắn ZNS, được đặt để dễ nhận diện nội dung hoặc mục đích sử dụng (ví dụ: "Xác nhận đơn hàng", "Thông báo thanh toán").
SĐT / UserId	image not found or type unknown	Số điện thoại hoặc User ID của người nhận tin nhắn.
Thời gian gửi	image not found or type unknown	Thời điểm tin nhắn được gửi đi (thường có định dạng ngày giờ)
Trạng thái	image not found or type unknown	Hiển thị trạng thái " Thất bại" hoặc "Thành công" mẫu ZNS
Đơn giá	image not found or type unknown	Chi phí cho mỗi tin nhắn ZNS được gửi sử dụng mẫu này

4. Đánh giá dịch vụ




Người dùng muốn xem danh sách đánh giá dịch vụ thì click vào [Cài đặt]



để set

loại ID cần xem



VD: Người dùng muốn xem mẫu ID: 288347 (Template ID này theo ID của mẫu tin)

Phiên bản #2

Được tạo 19 tháng 2 2025 02:09:58 bởi Bùi Hương Giang

Được cập nhật 19 tháng 2 2025 08:58:26 bởi Bùi Hương Giang