

VÉ MÁY BAY ĐOÀN

1. Thêm mới danh sách code vé

Tạo mới thông tin Danh sách code vé

Cách 1 : Import code vé bằng File Import hàng loạt
KẾT QUẢ NHẬP DỮ LIỆU



Lưu ý:




1. Data dịch vụ phải có định dạng là xlsx hoặc xls.
2. Mã SKU ≤ 0 : Trạng thái **TẠO MỚI** dịch vụ.
Mã SKU đã tồn tại: Trạng thái **CẬP NHẬT** dịch vụ.

TẢI FILE MẪU **TẠI ĐÂY**

Chọn tệp

Thực hiện

Đóng

Chức năng	Hình ảnh minh họa	Mô tả
Tải file import		Click trên popup để tải file mẫu
Chọn tệp		Chọn file thông tin nhà cung cấp cần import
Thực hiện cập nhật file lên phần mềm		Chọn Thực hiện để cập nhật file lên pm

+ Tạo Mới

Cách 2: Nút Tạo mới

Click vào nút Tạo mới ⇒ Hiện thị Popup tạo mới thông tin

Thêm mới Code Vé Đoàn



Mã PNR:	Loại vé:	Hãng bay:	Hành trình vé:	SHCB đi:	Ngày đi:	SHCB về:	Ngày về:
<input type="text" value="Nhập tên dịch vụ"/>	<input type="text" value="--Chọn--"/>	<input type="text" value="Chọn hãng"/>	<input type="text" value="Hành trình vé"/>	<input type="text" value="SHCB đi"/>	<input type="text"/>	<input type="text" value="SHCB về"/>	<input type="text"/>
Hạn cắt cọc:	Hạn FullPay:	Hạn vào tên:	Hạn bảo lưu:	Code bảo lưu:	Tiền bảo lưu:		
<input type="text"/>	<input type="text"/>	<input type="text"/>	<input type="text"/>	<input type="text" value="Code bảo lưu"/>	<input type="text" value="Tiền bảo lưu"/>		
Số lượng vé:	Giá vé:	Tỷ giá:	Giá trị tỷ giá:	Tổng tiền:	Đặt cọc:	Còn lại:	
<input type="text"/>	<input type="text" value="0"/>	<input type="text" value="VND- 1"/>	<input type="text" value="1"/>	<input type="text" value="0"/>	<input type="text"/>	<input type="text" value="0"/>	
Hành lý:	Ngày tạo:	Người tạo:	Nhà cung cấp (*):	Thị trường:	Ghi chú:		
<input type="text" value="Hành lý"/>	<input type="text" value="15/05/2025"/>	<input type="text" value="Nguyen Thoa"/>	<input type="text" value="VJ"/>	<input type="text" value="Chọn thị trường"/>	<input type="text"/>		

Chức năng	Mô tả
Mã PNR	Cho điền text
Loại vé	Cho chọn Vé lẻ - Vé đoàn
Hãng bay	Lấy theo List cấu hình hãng bay
Ngày đi- ngày về	Cho chọn ngày tháng năm đi - về
Giờ đi - Giờ về	Cho chọn giờ đi giờ về
Hạn cắt cọc - ngày fullpay - ngày vào tên - hạn bảo lưu	Cho chọn ngày tháng năm
Số lượng vé	Điền số lượng vé còn
Đặt cọc	Số tiền đặt cọc 1 vé

2.1. Danh sách code vé

Mạng Nội Bộ

Tổng quan

Nhà cung cấp

Leads tiềm năng

Data khách hàng

Cơ hội bán hàng

Quản lý lịch hẹn

Báo Giá

Đơn hàng

Quản lý Booking

Vé Máy Bay

Nhà cung cấp vé

Vé máy bay đoàn

Vé máy bay lẻ

Quản lý Vé Đoàn

Tìm kiếm: Thị trường: NCC: Loại hình: Số ngày: Ngày đi: Số lượng:

Tất cả code (188) Đã gán tour (21) Chưa gán tour (167)

STT		PNR	Gán Tour	Mã Tour	Tên Tour	Số ngày	Hành trình	Loại vé
1		test tour 1444/55	<input type="button" value="+ Gán tour"/>			3	HN	Vé series
2		test gán tour 14/5	<input type="button" value="+ Gán tour"/>			3	HN	Vé series
3		SH04CH	<input type="button" value="+ Gán tour"/>	TOURFIT__00553	test		SGN - BKK- SGN	Vé series
				TOURFIT__00556	test			
4		01DKNN	<input type="button" value="+ Gán tour"/>				SGN - BKK- SGN	Vé series
5		LPB85B	<input type="button" value="+ Gán tour"/>				SGN - BKK- SGN	Vé series
6		7.IDFRI	<input type="button" value="+ Gán tour"/>				SGN - BKK- SGN	Vé series

2.1.1. Xóa

Để xóa các trường thông tin thực hiện theo các bước sau:

Bước 1: Tại màn list đơn hàng Click chức năng 3 gạch

Bước 2: Click nút Xoá để thực hiện xoá

2.1.2. Sửa

Để sửa các trường thông tin thực hiện theo các bước sau:

Bước 1: Tại màn list đơn hàng Click chức năng 3 gạch

Bước 2: Click nút sửa để thực hiện sửa. Hệ thống sẽ hiển thị pop-up điền thông tin sửa

✕

Cập nhật Code Vé Đoàn

Mã PNR:	Loại vé:	Hãng bay:	Hành trình vé:	SHCB đi:	Ngày đi:	SHCB về:	Ngày về:
<input type="text" value="test tour 1444/55"/>	<input type="text" value="Vé series"/>	<input type="text" value="Chọn hãng"/>	<input type="text" value="HN"/>	<input type="text" value="Hà Nội"/>	<input type="text" value="28/05/2025 00:00"/>	<input type="text" value="Đà Lạt"/>	<input type="text" value="30/05/2025 00:00"/>
Hạn cất cọc:	Hạn FullPay:	Hạn vào tên:	Hạn bảo lưu:	Code bảo lưu:	Tiền bảo lưu:		
<input type="text"/>	<input type="text"/>	<input type="text"/>	<input type="text"/>	<input type="text" value="Code bảo lưu"/>	<input type="text" value="0"/>		
Số lượng vé:	Giá vé:	Tỷ giá:	Giá trị tỷ giá:	Tổng tiền:	Đặt cọc:	Còn lại:	
<input type="text" value="1"/>	<input type="text" value="1,200,000"/>	<input type="text" value="USD- 23,500"/>	<input type="text" value="0"/>	<input type="text" value="0"/>	<input type="text" value="0"/>	<input type="text" value="0"/>	
Hành lý:	Ngày tạo:	Người tạo:	Nhà cung cấp (*):	Thị trường:	Ghi chú:		
<input type="text" value="Hành lý"/>	<input type="text" value="14/05/2025"/>	<input type="text" value="Nguyen Thoa"/>	<input type="text" value="test34343545"/>	<input type="text" value="Chọn thị trường"/>	<input type="text"/>		

Lưu Đóng

2.1.3. Gán tour

Bước 1: Click [Gán tour]. Hệ thống sẽ hiển thị pop-up chọn tour để gán

✕

GÁN CODE VÉ MÁY BAY VÀO TOUR : test tour 1444/55

Thị trường	<input type="text" value="Chọn thị trường"/>	Hành trình đi:	<input type="text" value="Chọn hãng"/>	<input type="text" value="Hà Nội 28/05/2025 00:00"/>
Ngày khởi hành	<input type="text" value="Chọn thời gian khởi hành"/>	Hành trình về:	<input type="text" value="Chọn hãng"/>	<input type="text" value="Đà Lạt 30/05/2025 00:00"/>
Chọn tour	<input type="text" value="--- CHỌN TOUR ---"/>			
Mã tour	<input type="text"/>			
Tên tour	<input type="text"/>			
Ngày đi	<input type="text"/>			
Ngày về	<input type="text"/>			

B2: Nhập đầy đủ thông tin tour cần gán

B3: Click [Lưu]

Phiên bản #3

Được tạo 13 tháng 5 2025 02:44:35 bởi Ngọc Thoa

Được cập nhật 16 tháng 5 2025 02:18:11 bởi Bùi Hương Giang