

NHÀ CUNG CẤP VMB

TOURKIT

Chuyên dịch vụ du lịch trọn gói

←→

Tìm kiếm khách hàng, Tour nhanh

236

Bhg230702

Mạng Nội Bộ

Tổng quan

Nhà cung cấp

Mũ

Khách sạn

Vouchers

Vé Tham Quan

Nhà Hàng

Tour Guide

Series Vé

Vé máy bay

Hướng dẫn viên

LandTour

Nước suối

Vận chuyển

10

🔍

Tạo vé máy bay

Nhập Excel NCC

Nhập Excel Dịch vụ

Stt

ID NCC

Thông tin

Người tạo

Ngày tạo

Số lượng

Tổng mua

Đã trả

Thu hộ

Còn nợ

Số dư (Ký quỹ)

Tình trạng

Công nợ

Chức năng

Mã NCC:NCC246

Tên NCC:test34343545

Mã số thuế:

Nguyễn Ngọc Thoa

09/05/2025

0

0

0

0

0

0

HOẠT ĐỘNG

⋮

Mã NCC:NCC245

Tên NCC:TEST TẠO

Mã số thuế:

Nguyễn Ngọc Thoa

25/04/2025

86

354,836,000

0

0

354,836,000

0

HOẠT ĐỘNG

⋮

Mã NCC:NCC244

Tên NCC:dfsfs

Mã số thuế:

Bùi Hương Giang 23

25/04/2025

600

60,000,000

0

0

60,000,000

0

HOẠT ĐỘNG

⋮

Mã NCC:NCC243

Tên NCC:0156456

Mã số thuế:

Bùi Hương Giang

25/04/2025

32

135,472,000

0

0

135,472,000

0

HOẠT ĐỘNG

⋮

Tổng cộng(chỉ trang này)

Tổng Số lượng:34,921

Tổng mua:1,269,988,620

Tổng đã trả:17,500,000

Tổng thu hộ:0

Tổng còn nợ:1.252.488.620

| Trường thông tin | Hình ảnh minh hoạ | Mô tả |
|------------------|--|--|
| Tạo | <div>Tạo vé máy bay</div> | Tạo thông tin nhà cung cấp / thông tin dịch vụ nhà cung cấp khách sạn đó |
| Nhập excel | <div>image not found or type unknown</div> | Import danh sách nhà cung cấp từ excel (Tải mẫu) |
| Xuất excel | <div>Nhập Excel Dịch vụ</div> | Import dịch vụ các NCC |
| Xem chi tiết | <div>image not found or type unknown</div> | Xem chi tiết thông tin nhà cung cấp |
| Cập nhật | <div>image not found or type unknown</div> | Cập nhật thông tin nhà cung cấp |
| Xoá | <div>image not found or type unknown</div> | Xoá nhà cung cấp |

| Trường thông tin | Hình ảnh minh họa | Mô tả |
|---------------------|-------------------|--|
| Thay đổi trạng thái | | - Thay đổi trạng thái nhà cung cấp - Hoạt động/Dừng hoạt động - (Nhà cung cấp dừng hoạt động bị đẩy xuống cuối danh sách và bị ẩn khi chọn dịch vụ ở các đơn) |
| Xem công nợ | | Xem công nợ nhà cung cấp |

1.1. Tạo NCC

Tạo vé máy bay

Chọn nút chức năng để mở form nhập thông tin nhà cung cấp

- (1) Nhập thông tin chung của nhà cung cấp:

Vé máy bay

THÔNG TIN VÉ MÁY BAY

Mã nhà cung cấp *

NCC247

Tên nhà cung cấp *

Nhập tên nhà cung cấp

Mã số thuế

Nhập mã số thuế

Địa chỉ

Nhập địa chỉ

Số điện thoại *

Nhập số điện thoại nhà cung cấp

Link

Email

Nhập email nhà cung cấp

Rate

Ghi chú

File

Choose Files

No file chosen

Tỉnh thành

Tên tài khoản

Nhập tên tài khoản

Số tài khoản

Nhập số tài khoản

Ngân hàng

Nhập tên ngân hàng

Thị trường

Select your state

Lưu ý:

- Các thông tin bắt buộc : Mã NCC, Tên NCC, Số điện thoại



- (2) Nhập thông tin người liên hệ
- (3) Nhập thông tin Sản phẩm/ Dịch vụ:

Tạo dịch vụ

SKU

Tên dịch vụ /Code vé

Loại vé

Hành trình vé

SHCB đi

Ngày đi

Giờ đi

SHCB về

Ngày về

Giờ về

0

Nhập tên dịch vụ

Chọn loại vé

Hành trình vé

SHCB đi

Ngày đi dd/MM/yyyy hh:mm

Chọn giờ đi

SHCB về

Ngày về dd/MM/yyyy hh:mm

Chọn giờ về

Hi

- Tên dịch vụ: Nhập tên dịch vụ
- Loại vé: Serié, lẻ, ADHOC
- Giờ đi, giờ về, ngày đi ngày về: Giờ đi, giờ về của ngày đi ngày về vé

- Giá NET: Nhập giá nhập
- Giá bán: Nhập giá bán
- Mô tả: Nhập thông tin mô tả (Thông tin này sẽ được bắt trên phiếu Xác nhận dịch vụ)
- Ghi chú: Nhập ghi chú Chọn nút để lưu lại thông tin đã nhập

1.2. Import Nhà cung cấp

- Chọn nút để mở popup import file excel:

KẾT QUẢ NHẬP DỮ LIỆU

Lưu ý:

- 1.File Import phải có định dạng là xlsx hoặc xls.
- 2. Bắt buộc nhập Mã NCC, Tên NCC, SĐT

TẢI FILE MẪU [TẠI ĐÂY](#)

Chọn tệp

Thực hiện Đóng

| Chức năng | Hình ảnh minh họa | Mô tả |
|--------------------------------------|-------------------|---|
| Tải file import | | Click trên popup để tải file mẫu |
| Chọn tệp | | Chọn file thông tin nhà cung cấp cần import |
| Thực hiện cập nhật file lên phần mềm | | Chọn Thực hiện để cập nhật file lên pm |

Lưu ý file import:

- File import phải có định dạng .xlsx hoặc .xls
- Các thông tin phải có trong file excel: Mã NCC, Tên NCC, SĐT
- Không đổi tiêu đề các cột

1.3. Import dịch vụ


Chọn chức năng để nhập dịch vụ vào NCC

1.4. Xem chi tiết Nhà cung cấp

- Chọn mã NCC để xem thông tin nhà cung cấp




1.5. Cập nhật




Tại màn chi tiết chọn để cập nhật thông tin nhà cung cấp

1.6. Xóa



Tại màn chi tiết chọn để xóa thông tin nhà cung cấp

1.7. Thay đổi trạng thái



Tại màn danh sách nhà cung cấp chọn tại cột tình trạng để thay đổi tình trạng nhà cung cấp

Phiên bản #2

Được tạo 13 tháng 5 2025 02:43:26 bởi Ngọc Thoa

Được cập nhật 15 tháng 5 2025 02:20:10 bởi Bùi Hương Giang