

Module Đối soát gạch nợ

Tính năng bao gồm:

- Tạo phiếu thu (Rút quỹ)
- Lấy thông tin đầu nối với drop list “Hoàn Quỹ (Rút Tiền Về)”
- Tạo phiếu chi đặt cọc (Nạp Quỹ)
- Lấy thông tin đầu nối với drop list “Nạp Kỳ Quỹ (Phiếu Chi)”
- Đối soát gạch nợ gộp

1. Màn hình Báo cáo công nợ nhà cung cấp

Tại menu Nhà cung cấp => Chọn NCC => Nhấn xem Báo cáo công nợ NCC => Màn hình báo cáo công nợ nhà cung cấp hiển thị:

Báo cáo công nợ nhà cung cấp test hotel

Tìm kiếm: Ngày C.I đơn: Tất cả Trạng thái hoa hồng: Đơn hàng: 10

+ Export

Tất cả (8) Chưa chi (4) Chưa chi hết (8) Thành công (0)

<input type="checkbox"/>	STT	Tour Code	Tên Tour	Tên khách hàng	SĐT	Ngày đặt	Ngày khởi hành	Ngày kết thúc	Số lượng	Tổng chi	Thực chi	Thu hộ	Còn nợ	Trạng thái
<input checked="" type="checkbox"/>	1	TOURGIT_08_05_2025_466	test	Test	4565	08/05/2025	08/05/2025	08/05/2025	3	5,000,000	1,500,000	0	3,500,000	Chưa duyệt
<input checked="" type="checkbox"/>	2	LANDTOUR_163	LANDTOUR_163	test	34324	08/05/2025	08/05/2025	08/05/2025	4	7,000,000	0	0	7,000,000	Chưa duyệt
<input type="checkbox"/>	3	LANDTOUR_164	LANDTOUR_164	tester01	5454	08/05/2025	08/05/2025	08/05/2025	2	3,500,000	1,000,000	0	2,500,000	Chưa duyệt
<input type="checkbox"/>	4	TOURGIT_29_04_2025_465cccc	TourmmrSSSS	Nguyen test	086869422378768	29/04/2025	29/04/2025	08/05/2025	18	35,000,000	0	0	35,000,000	Chưa duyệt
<input type="checkbox"/>	5	LANDTOUR_161	LANDTOUR_161	test	787788989	29/04/2025	30/04/2025	01/05/2025	3	4,944,444	3,510,000	0	1,434,444	Chưa duyệt
<input type="checkbox"/>	6	BK_143	PT2	tester01	5454	25/04/2025	25/04/2025	25/04/2025	1	1,500,000	400,000	0	1,100,000	Chưa duyệt
<input type="checkbox"/>	7	LANDTOUR_159	LANDTOUR_159	test	34324	25/04/2025	25/04/2025	25/04/2025	1	1,500,000	0	0	1,500,000	Chưa duyệt
<input type="checkbox"/>	8	TOURFIT_00472	test kích hoạt giá			15/04/2025	15/04/2025	15/04/2025	28	54,000,000	0	0	54,000,000	Đã duyệt
Tổng cộng(chỉ trạng này)						Dư nợ kỳ trước: 0	Tổng chi: 112,444,444	Thực chi: 6,410,000	0	Tổng còn nợ: 106,034,444	

2. Module gạch nợ

- Bước 1: Tại màn báo cáo công nợ NCC => tích vào chọn dịch vụ cần gạch nợ trong đơn:

Báo cáo công nợ nhà cung cấp test hotel

Tìm kiếm: Ngày C.I đơn: Tất cả Trạng thái hoa hồng: Đơn hàng: 10

+ Export

Tất cả (8) Chưa chi (4) Chưa chi hết (8) Thành công (0)

<input type="checkbox"/>	STT	Tour Code	Tên Tour	Tên khách hàng	SĐT	Ngày đặt	Ngày khởi hành	Ngày kết thúc	Số lượng	Tổng chi	Thực chi	Thu hộ	Còn nợ	Trạng thái
<input checked="" type="checkbox"/>	1	TOURGIT_08_05_2025_466	test	Test	4565	08/05/2025	08/05/2025	08/05/2025	3	5,000,000	1,500,000	0	3,500,000	Chưa duyệt
<input checked="" type="checkbox"/>	2	LANDTOUR_163	LANDTOUR_163	test	34324	08/05/2025	08/05/2025	08/05/2025	4	7,000,000	0	0	7,000,000	Chưa duyệt
<input type="checkbox"/>	3	LANDTOUR_164	LANDTOUR_164	tester01	5454	08/05/2025	08/05/2025	08/05/2025	2	3,500,000	1,000,000	0	2,500,000	Chưa duyệt
<input type="checkbox"/>	4	TOURGIT_29_04_2025_465cccc	TourmmrSSSS	Nguyen test	086869422378768	29/04/2025	29/04/2025	08/05/2025	18	35,000,000	0	0	35,000,000	Chưa duyệt

- Bước 2: Click vào **Gạch nợ** => popup **Đối soát gạch nợ** hiển thị:

</

- Bước 3: điền các giá trị trong phiếu đối soát :

Thông tin trường	Mô tả	Hình ảnh
% thanh toán	Tự động đề xuất 100% (có thể sửa)	<div>% Thanh toán</div> <div>100</div>
Thanh toán nợ	- Số tiền ở cột thanh toán nợ tự động bắt theo số tiền hiển thị ở cột còn nợ, có thể chỉnh sửa - Số tiền ở trường thanh toán nợ không được lớn hơn trường còn nợ.	<div>Thanh Toán Nợ</div> <div>0</div>
Tổng tiền còn nợ	Tổng số tiền ở cột Còn nợ	<div>Tổng tiền còn nợ: 10,500,000</div>

- Bước 3 : Click **Xuất phiếu chi** => popup **Xuất phiếu chi** hiển thị:

THÔNG TIN PHIẾU CHI

Mã phiếu chi: PC_0000547

Ngày thanh toán: 13/05/2025

Tên phiếu chi:

Phương thức thanh toán:

Chọn

Loại phiếu chi:

Chọn

Nhân viên duyệt:

Nguyễn Ngọc Thoa x Tourkit Viet Nam x Bùi Hương Giang 23 x

Nạp quỹ NCC: ☐

Chọn

Người theo dõi:

THÔNG TIN NGƯỜI NHẬN TIỀN

Họ tên: test hotel

Tổng tiền: 10,500,000

Địa chỉ:

Số tiền chi: 10,500,000

Số điện thoại: 0507597567

Tên tài khoản:

Email: nguyenngoctoahoa231@gmail.com

Số tài khoản:

Lý do:

Tên ngân hàng:

Đối tác:

Đính kèm file:

Chọn tệp | Không có tệp nào được chọn

Ghi chú:

Nhập comment

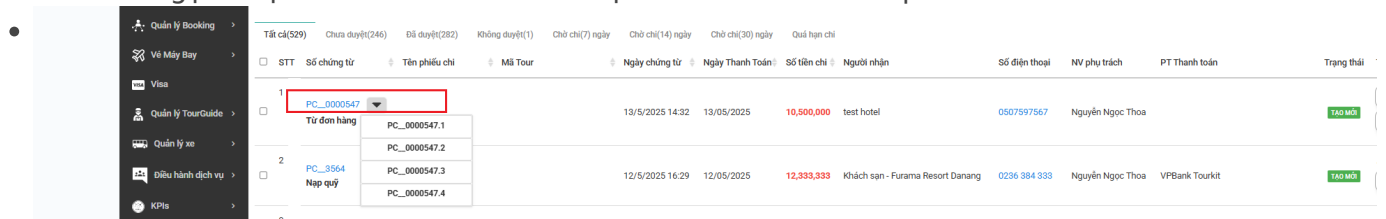
Lưu

Đóng

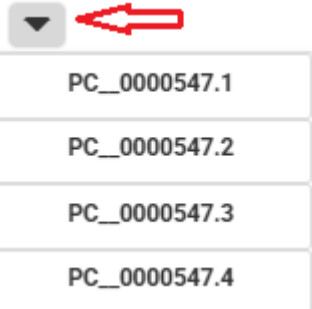
- Bước 4: Nhập các thông tin phiếu chi gộp: Tên phiếu chi, Loại phiếu chi, Phương thức thanh toán => Click Lưu

2.1. Màn hình phiếu chi

- Nhấn vào module kế toán -> Chọn phiếu chi -> Hiện thị màn hình phiếu chi.
- Phiếu chi gạch nợ sau khi nhấn lưu sẽ được lưu vào màn hình phiếu chi:

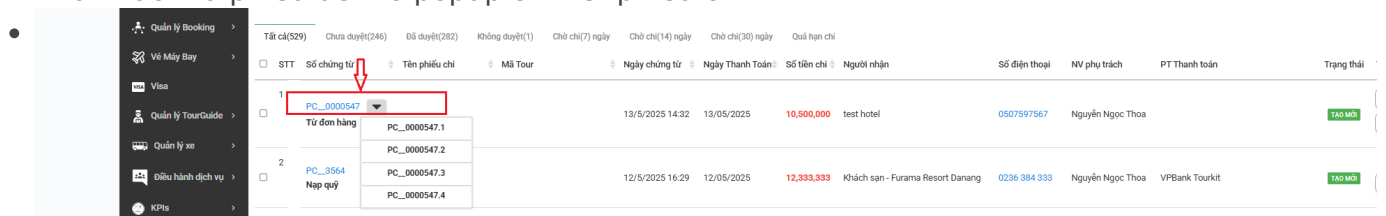


- Hiện thị thông tin màn phiếu chi:

Thông tin trường	Mô tả	Hình ảnh
Số tiền chi tổng	Tổng tiền chi gộp	
Phiếu chi	<p>- Nhấn vào mũi tên =>hiển thị drop list chứa các phiếu chi của từng mã tour. Nhấn vào mã tour lẻ, hiển thị phiếu chi lẻ theo từng mã tour</p> <p>- Lưu ý: Chỉ cho phép duyệt trên phiếu chi tổng, không cho phép duyệt phiếu chi lẻ.</p>	

2.2. Chi tiết phiếu chi gộp

- Nhấn vào mã phiếu để mở popup chi tiết phiếu chi:



=> Màn view chi tiết phiếu chi hiển thị:

Link : <https://staging.tourkit.vn/receipt-vouchers/3565> Copy Link

✓ Duyệt

✗ K.duyệt

Khóa phiếu

Xóa

Đề nghị TT

Xuất hóa đơn

Print

Mã phiếu chi: PC_0000547

Tên phiếu chi:

Loại phiếu chi: Từ đơn hàng

Ngày thanh toán: 13/05/2025

Phương thức:

NV phụ trách: Nguyễn Ngọc Thoa

Đối tác:

Ghi chú:

Tổng số tiền: 10,500,000

Thực chi: 0

Đã chi: 0

Còn thiếu: 10,500,000

Người Duyệt

Thông tin người chi

Họ tên: test hotel

Địa chỉ:

Số điện thoại: 0507597567

Email: nguyenngocthoa231@gmail.com

Lý do:

Tên Tài khoản:

Số tài khoản:

Ngân hàng:

Phiếu chi lẻ

Thông tin đơn hàng

STT	Tour Code	Tên Tour	Loại đơn	Tổng chi	Số tiền chi
1	LANDTOUR_163	test mail	Tour LandTour/Combo	3,500,000	3,500,000
2	LANDTOUR_163	test mail	Tour LandTour/Combo	3,500,000	3,500,000
3	TOURGIT_08_05_2025_466	test 123	Tour GIT	3,500,000	3,500,000
4	TOURGIT_08_05_2025_466	test 123	Tour GIT	1,500,000	0

Bình luận

Lưu ý:

Những điều cần lưu ý		
1	Phiếu chi lẻ	Phiếu chi lẻ được tự sinh khi người dùng nhấn lưu tạo mới phiếu chi của phiếu chi tổng. Tự động bắt các trường thông tin tour như phiếu chi bình thường. Tour được bắt thứ tự lần lượt theo bảng tham chiếu của phiếu chi tổng. Các trường thông tin tour lấy theo tour được xếp tương ứng.
2	Chức năng Duyệt/Không duyệt/ Hoàn duyệt	Không cho phép sử dụng ở phiếu chi lẻ.

3. Module khấu trừ quỹ

Những điều cần lưu ý		
1	Số dư (ký quỹ) > 0	Khấu trừ đặt cọc sẽ làm giảm số dư (ký quỹ)
2	Số dư (ký quỹ) = 0 hoặc < 0	Khấu trừ đặt cọc sẽ làm hiển thị số âm với số dư (ký quỹ)

- Bước 1: Tại màn báo cáo công nợ NCC => tích vào chọn dịch vụ cần khấu trừ quỹ:

Mạng Nội Bộ

Tổng quan

Nhà cung cấp

Leads tiềm năng

Data khách hàng

Cơ hội bán hàng

Quản lý lịch hẹn

Báo Giá

Đơn hàng

Quản lý Booking

Vé Máy Bay

Visa

Quản lý TourGuide

Quản lý xe

Điều hành dịch vụ

KPIs

Hoa Hồng

Báo cáo công nợ nhà cung cấp test hotel

Tìm kiếm:

Tên tour, mã tour, tên KH, SĐT

Ngày C.I đơn

Tất cả

Trạng thái hoa hồng:

- Chọn -

Dạng List:

Đơn hàng 2

10

+ Export

+ Gạch nợ

+ Khấu Trừ Quỹ

+ Nạp Kỳ Quỹ

+ Hoàn Quỹ

Tất cả (8)

Chưa chi (4)

Chưa chi hết (8)

Thành công (0)

	STT	Tour Code	Tên Tour	Tên khách hàng	SĐT	Ngày đặt	Ngày khởi hành	Ngày kết thúc	Số lượng	Tổng chi	Thực chi	Thu hộ	Còn r
<input checked="" type="checkbox"/>	1	TOURGIT_08_05_2025_466	test	Test	4565	08/05/2025	08/05/2025	08/05/2025	3	5,000,000	1,500,000	0	3,500
<input checked="" type="checkbox"/>	2	LANDTOUR_163	LANDTOUR_163	test	34324	08/05/2025	08/05/2025	08/05/2025	4	7,000,000	0	0	7,000
<input type="checkbox"/>	3	LANDTOUR_164	LANDTOUR_164	tester01	5454	08/05/2025	08/05/2025	08/05/2025	2	3,500,000	1,000,000	0	2,500
<input type="checkbox"/>	4	TOURGIT_29_04_2025_465cccc	TourrrrrSSSS	Nguyen test	086869422378768	29/04/2025	29/04/2025	08/05/2025	18	35,000,000	0	0	35,00
<input type="checkbox"/>	5	LANDTOUR_161	LANDTOUR_161	test	787788989	29/04/2025	30/04/2025	01/05/2025	3	4,944,444	3,510,000	0	1,434
<input type="checkbox"/>	6	BK_143	PT2	tester01	5454	25/04/2025	25/04/2025	25/04/2025	1	1,500,000	400,000	0	1,100
<input type="checkbox"/>	7	LANDTOUR_159	LANDTOUR_159	test	34324	25/04/2025	25/04/2025	25/04/2025	1	1,500,000	0	0	1,500
<input type="checkbox"/>	8	TOURFIT_00472	test kích hoạt giá			15/04/2025	15/04/2025	15/04/2025	28	54,000,000	0	0	54,00
Tổng cộng(chỉ trạng này)				Dư nợ kỳ trước: 0	60	Tổng chi: 112,444,444	Thực chi: 6,410,000	0	Tổng còn nợ: 106,034,444

- Bước 2: popup khấu trừ quỹ hiển thị:

STT	Tour Code	Tên Tour	Tên Khách Hàng	Ngày Khởi Hành	Ngày Kết Thúc	Số Lượng	Tổng Chi	Còn Nợ	% Thanh toán	Thanh Toán Nợ
1	TOURGIT_08_05_2025_466	test	Test	08/05/2025	08/05/2025	1	1,500,000	0	100	0
2	TOURGIT_08_05_2025_466	test	Test	08/05/2025	08/05/2025	2	3,500,000	3,500,000	100	3,500,000
3	LANDTOUR_163	LANDTOUR_163	test	08/05/2025	08/05/2025	2	3,500,000	3,500,000	100	3,500,000
4	LANDTOUR_163	LANDTOUR_163	test	08/05/2025	08/05/2025	2	3,500,000	3,500,000	100	3,500,000

Tổng số đơn đang chọn: 4 Tổng tiền còn nợ: 10,500,000 Tổng tiền thanh toán: 10,500,000 Số dư (Ký quỹ): -1,900,000

[Xuất phiếu chi](#) [Đóng](#)

Thông tin trường	Mô tả	Giá trị
Thanh toán nợ	<ul style="list-style-type: none"> Số tiền ở cột thanh toán nợ tự động bắt theo số tiền hiển thị ở cột còn nợ, có thể chỉnh sửa Số tiền ở trường thanh toán nợ không được lớn hơn trường còn nợ. 	<div>Thanh Toán Nợ</div> <div>0</div> <div>Dòng 1</div>
Số dư (ký quỹ)	<ul style="list-style-type: none"> Hiển thị số dư còn lại của quỹ, mặc định bắt từ trường số dư (Ký quỹ) tại màn tổng quan nhà cung cấp Mục đích: Cho người dùng biết số tiền quỹ sẽ bị khấu trừ khi tích chọn Tự động thay đổi theo số tiền đã tích chọn. Theo công thức: Số dư (Ký quỹ) hiện tại = số dư (ký quỹ) - tổng tiền thanh toán. 	Số dư (Ký quỹ): -1,900,000

Bước 3: Click Xuất phiếu chi:

staging.tourkit.vn/debt_provider/3228

TẠO MỚI PHIẾU CHI

THÔNG TIN PHIẾU CHI

Mã phiếu chi: PC_0000552

Ngày thanh toán: 13/05/2025

Tên phiếu chi:

Phương thức thanh toán:

Loại phiếu chi:

Nhân viên duyệt:

Nguyễn Ngọc Thoa

Tourkit Viet Nam

Bùi Hương Giang 23

Khấu trừ quỹ: ☒ Khách sạn - test hotel

Người theo dõi:

THÔNG TIN NGƯỜI NHẬN TIỀN

Họ tên: test hotel

Tổng tiền: 10,500,000

Địa chỉ:

Số tiền chi: 10,500,000

Số điện thoại: 0507597567

Tên tài khoản:

Email: nguyengocthoa231@gmail.com

Số tài khoản:

Lý do:

Tên ngân hàng:

Đối tác:

Đính kèm file: [Chọn tệp](#) Không có tệp nào được chọn

Ghi chú:

- Bước 4: Nhập các thông tin phiếu chi gộp: Tên phiếu chi, Loại phiếu chi, Phương thức thanh toán => Click Lưu

Lưu ý:

Những điều cần lưu ý		
1	Tổng tiền	Lấy theo tổng tiền các ô checkbox đã tích chọn ở popup “Khấu trừ đặt cọc”
2	Số tiền chi	Lấy theo tổng tiền các ô checkbox đã tích chọn ở popup “Khấu trừ đặt cọc”
3	Bảng thông tin tham chiếu	Bắt dữ liệu từ bảng thông tin tour ở popup “Khấu trừ đặt cọc”
4	Button Lưu	Nhấn để lưu phiếu chi vào hệ thống và hiển thị phiếu ở module kế toán.
5	Button Đóng	Nhấn để dừng thao tác

3.1. Màn hình phiếu chi

- Nhấn vào module kế toán -> Chọn phiếu chi -> Hiển thị màn hình phiếu chi. => Phiếu chi Khấu trừ đặt cọc sau khi nhấn lưu sẽ được lưu vào màn hình phiếu chi:

Mạng Nội Bộ

Tổng quan

Nhà cung cấp

Leads tiềm năng

Data khách hàng

Cơ hội bán hàng

Quản lý lịch hẹn

Bảo Giá

Đơn hàng

Quản lý Booking

Vé Máy Bay

Visa

Quản lý TourGuide

Quản lý xe

Phiếu Chi

Tìm kiếm:

Ngày chứng từ

Ngày thanh toán

Trạng thái thanh toán

Trạng thái chốt

Loại phiếu chi

PT thanh toán

Chi nhánh

NV phụ trách

NV duyệt

Nhóm

Chứng từ

276

Tổng Tiền Chi

1,894,650,104

Tạo Mới

111

Đặt Cọc

95

Hoàn Thành

70

Tạo phiếu chi

Import phiếu chi

Export phiếu chi

Tất cả

10

File

Tất cả(534)

Chưa duyệt(251)

Đã duyệt(282)

Không duyệt(1)

Chờ chi(7) ngày

Chờ chi(14) ngày

Chờ chi(30) ngày

Quá hạn chi

STT

Số chứng từ

Tên phiếu chi

Mã Tour

Ngày chứng từ

Ngày Thanh Toán

Số tiền chi

Người nhận

Số điện thoại

NV phụ trách

PT Thanh toán

Trạng thái

Trạng 1

1

PC_0000552

Khấu trừ quỹ

13/5/2025 16:18

13/05/2025

10,500,000

test hotel

0507597567

Nguyễn Ngọc Thoa

VPBank Tourkit

Tạo mới

Xóa

3.2. Màn chi tiết phiếu chi

- Nhấn vào mã phiếu để mở popup chi tiết phiếu chi:

Mạng Nội Bộ

Tổng quan

Nhà cung cấp

Leads tiềm năng

Data khách hàng

Cơ hội bán hàng

Quản lý lịch hẹn

Bảo Giá

Đơn hàng

Quản lý Booking

Vé Máy Bay

Visa

Quản lý TourGuide

Quản lý xe

Phiếu Chi

Tìm kiếm:

Ngày chứng từ

Ngày thanh toán

Trạng thái thanh toán

Trạng thái chốt

Loại phiếu chi

PT thanh toán

Chi nhánh

NV phụ trách

NV duyệt

Nhóm

Chứng từ

276

Tổng Tiền Chi

1,894,650,104

Tạo Mới

111

Đặt Cọc

95

Hoàn Thành

70

Tạo phiếu chi

Import phiếu chi

Export phiếu chi

Tất cả

10

File

Tất cả(534)

Chưa duyệt(251)

Đã duyệt(282)

Không duyệt(1)

Chờ chi(7) ngày

Chờ chi(14) ngày

Chờ chi(30) ngày

Quá hạn chi

STT

Số chứng từ

Tên phiếu chi

Mã Tour

Ngày chứng từ

Ngày Thanh Toán

Số tiền chi

Người nhận

Số điện thoại

NV phụ trách

PT Thanh toán

Trạng thái

Trạng 1

1

PC_0000552

Khấu trừ quỹ

13/5/2025 16:18

13/05/2025

10,500,000

test hotel

0507597567

Nguyễn Ngọc Thoa

VPBank Tourkit

Tạo mới

Xóa

=> Màn view chi tiết phiếu chi hiển thị:

Link : <https://staging.tourkit.vn/receipt-vouchers/3570> Copy Link

✓ Duyệt

✗ K.duyệt

Khóa phiếu

Xóa

Đề nghị TT

Xuất hóa đơn

Print

Mã phiếu chi: PC_0000552

• Lưu ý:

Những điều cần lưu ý		
1	Tổng số tiền	Bắt theo tổng số tiền ở popup tạo phiếu chi mới
2	Thực chi	Bắt theo số tiền chi ở popup tạo phiếu chi mới
3	Thông tin đơn hàng	Bắt theo bảng thông tin tham chiếu ở popup tạo phiếu chi mới
4	Button Duyệt	Nhấn duyệt để duyệt phiếu chi. Sau khi duyệt phiếu chi, cập nhật giảm trường còn nợ, tăng trường thực chi. <i>Lưu ý: Chỉ cho phép duyệt trên phiếu chi tổng, không cho phép duyệt phiếu chi lẻ.</i>