




Gửi email (Kho email mẫu)



Tạo email mẫu

B1: Click **[Tạo email mẫu]** , hệ thống sẽ hiển thị màn hình 

B2: Nhập đầy đủ các tiêu đề, chọn file, nội dung

 B3: Click **[Lưu]**

Xem nội dung nhanh

Người dùng có thể click vào tên file mẫu  hoặc click vào **[Xem nội dung]**  để xem được chi tiết file mẫu

Chức năng Gửi Email

B1: Chọn 1 file mẫu cần gửi 

B2: Click **[Chức năng]**

B3: Click **[Gửi email]**