# Danh sách sản phẩm

## 1. Truy cập vào màn Danh sách sản phẩm

Người dùng được phân quyền Xem danh sách sản phẩm

=> Truy cập hệ thống Erp => NCC & Sản phẩm => Kho sản phẩm => Danh sách sản phẩm

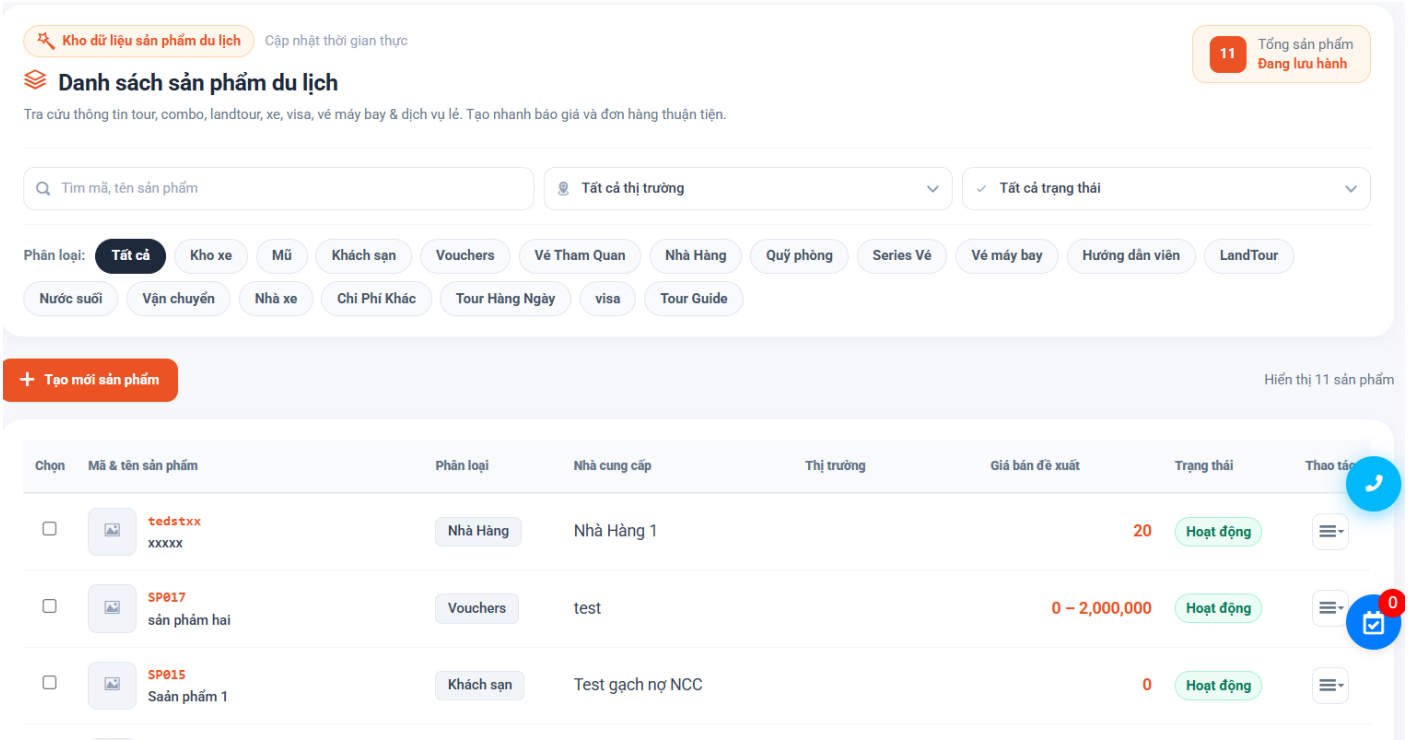


## 2. Bộ lọc

### 2.1. Thanh tìm kiếm

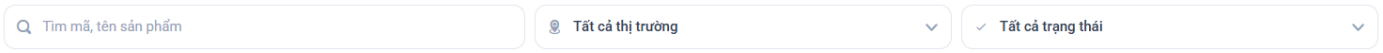


| Trường tìm kiếm | Mô tả |
|---|---|
| Tìm mã, tên sản phẩm | Tìm kiếm kết quả theo từ khóa VD: Mã, tên sản phẩm |
| Tất cả thị trường | Tìm kiếm sản phẩm theo thị trường sản phẩm |
| Tất cả trạng thái | Tìm kiếm sản phẩm theo trạng thái sản phẩm |

## 2.2.Tìm kiếm theo phân loại

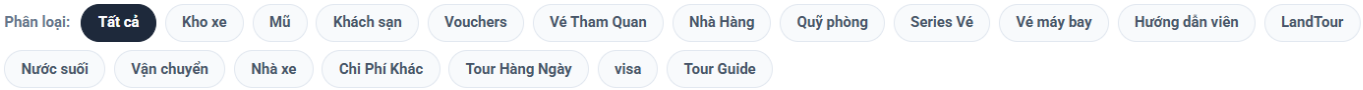


=> Tìm kiếm các sản phẩm thuộc phân loại đang lọc

# 3. Các chức năng

## 3.1. Tạo mới sản phẩm

Người dùng được phân quyền Tạo mới sản phẩm

Bước 1: Người dùng click **[Tạo mới sản phẩm]** 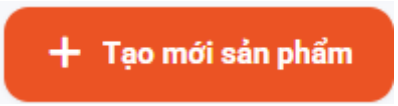


=> Chọn phân loại muốn tạo

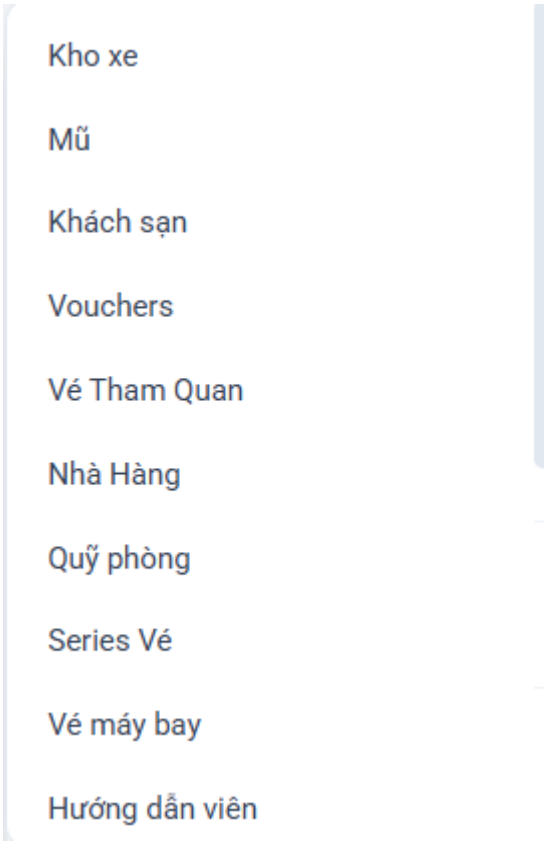

=> Hệ thống hiển thị form tạo mới

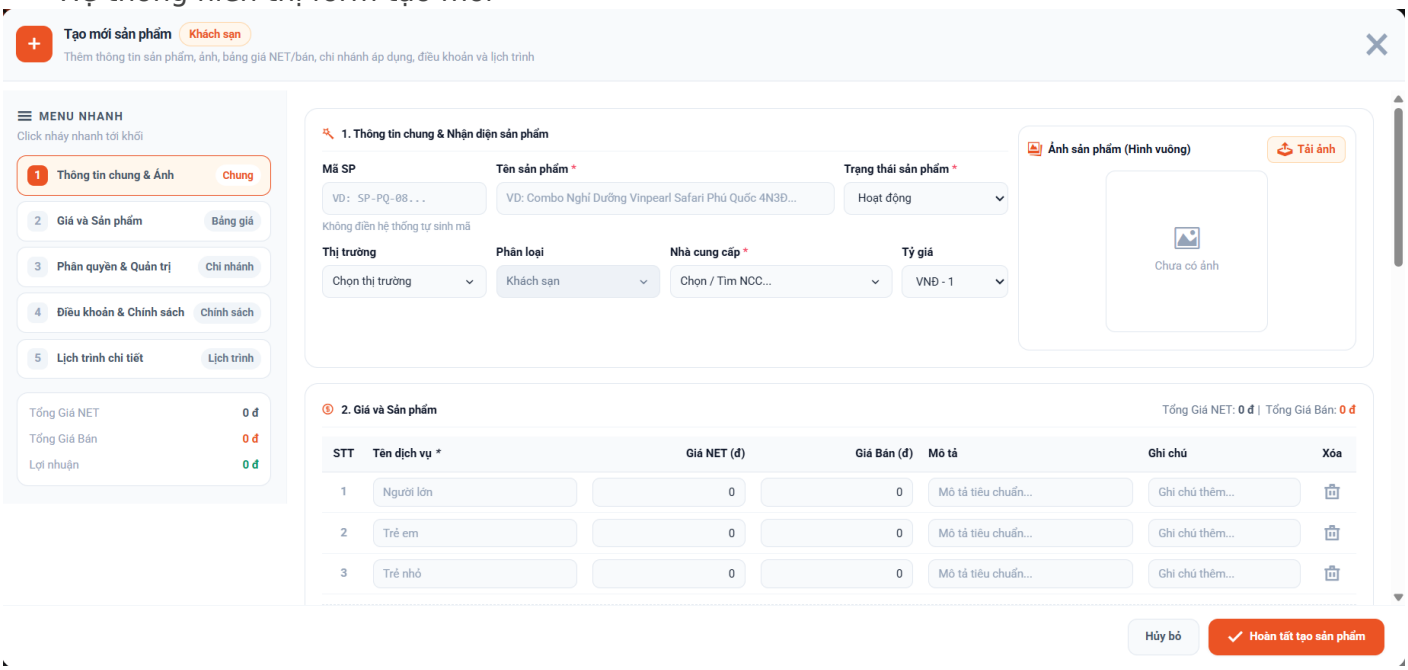


Bước 2: Điền thông tin vào form tạo mới

## 2.1. Khối Thông tin chung & ảnh

| Trường thông tin | Hình ảnh | Mô tả |
|---|---|---|
| Mã SP |   | Người dùng điền mã sản phẩm hoặc để trống hệ thống sẽ tự sinh mã |
| Tên sản phẩm | 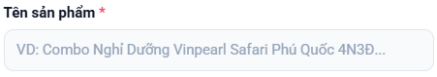  | Bắt buộc nhập tên sản phẩm |
| Trạng thái | 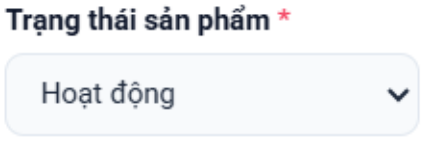  | Mặc định chọn trạng thái hoạt động/Người dùng có thể chọn trạng thái khác cho sản phẩm |
| Thị trường | 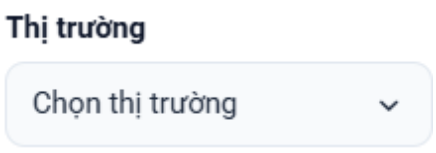  | Chọn thị trường sản phẩm |
| Phân loại | 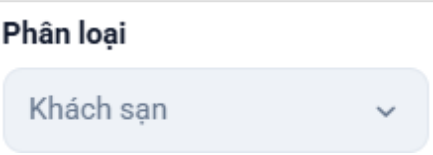  | Mặc định theo phân loại đã chọn |
| Nhà cung cấp | 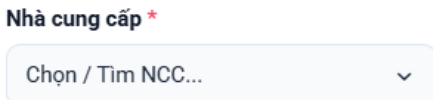  | Bắt buộc nhập Nhà cung cấp |

| Trường thông tin | Hình ảnh | Mô tả |
|---|---|---|
| Tỷ giá |  | Mặc định VND-1 |
| Ảnh sản phẩm | 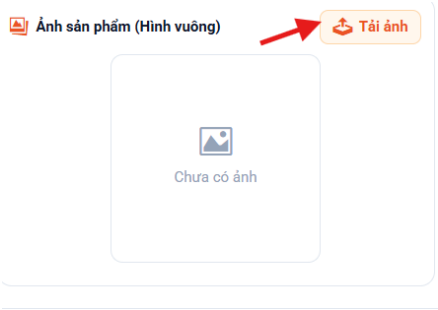 | Cho phép người dùng tải ảnh sản phẩm, ảnh không quá 5MB |

## 2.2. Khối giá và sản phẩm

| Trường thông tin | Hình ảnh | Mô tả |
|---|---|---|
| Tên dịch vụ | 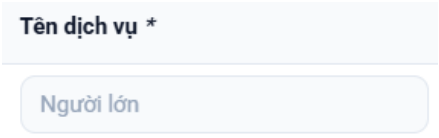 | Bắt buộc nhập ít nhất 1 dịch vụ |
| Giá NET |  | Nhập giá NET của sản phẩm đối với tài khoản có quyền nhập giá NET |
| Giá bán |  | Nhập giá bán của sản phẩm đối với tài khoản có quyền nhập giá bán ở NCC |
| Mô tả |  | Nhập mô tả sản phẩm |
| Ghi chú | 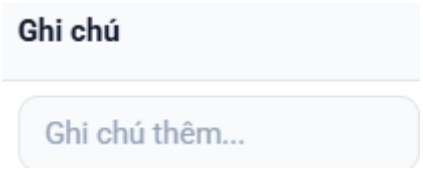 | Nhập ghi chú sản phẩm |
| Xóa dịch vụ | 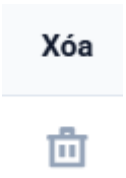 | Người dùng có thể xóa dịch vụ |
| Thêm dòng dịch vụ |  | Người dùng có thể thêm dịch vụ |

=> Khi hoàn tất tạo sản phẩm, Nhà cung cấp vừa chọn sẽ tự đồng bộ các dịch vụ vừa nhập vào kho Nha cung cấp tương ứng

2.3. Khối phân quyền chi nhánh, Lịch trình & Người tạo

| Trường thông tin | Hình ảnh | Mô tả |
|---|---|---|
| Ngày tạo |  | Mặc định ngày hiện tai/có thể tùy chọn |
| Người tạo |  | Mặc định tài khoản đang đăng thao tác/Có thể tùy chọn tài khoản khác |
| Ngày đi |  | Nhập ngày đi |
| Ngày về |  | Nhập ngày về |
| Chi nhánh áp dụng | 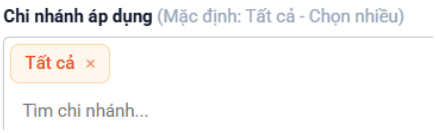 | Mặc định Tất cả/Người dùng có thể chọn chi nhánh khác |
| File tài liệu |  | Người dùng upload file mong muốn |
| Link tài liệu | 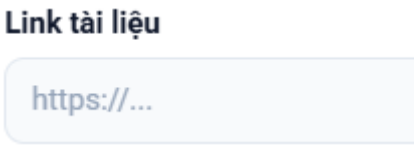 | Người dùng điền link tài liệu |

2.4. Khối dịch vụ, Điều khoản & Chính sách Hoàn / Hủy & Thanh toán

| Trường thông tin | Mô tả |
|---|---|
| Dịch vụ bao gồm | Nhập dịch vụ bao gồm |
| Dịch vụ không bao gồm | Nhập dịch vụ không bao gồm |
| Chính sách Hoàn / Hủy & Thanh toán | Nhập chính sashc hoàn hủy |
| Ghi chú sản phẩm | Nhập ghi chú sản phẩm |

2.5. Lịch trình chi tiết Ngời dùng nhập lịch trình các ngày của sản phẩm

- Click **[Thêm ngày]** 

- Điền thông tin lịch trình mong muốn

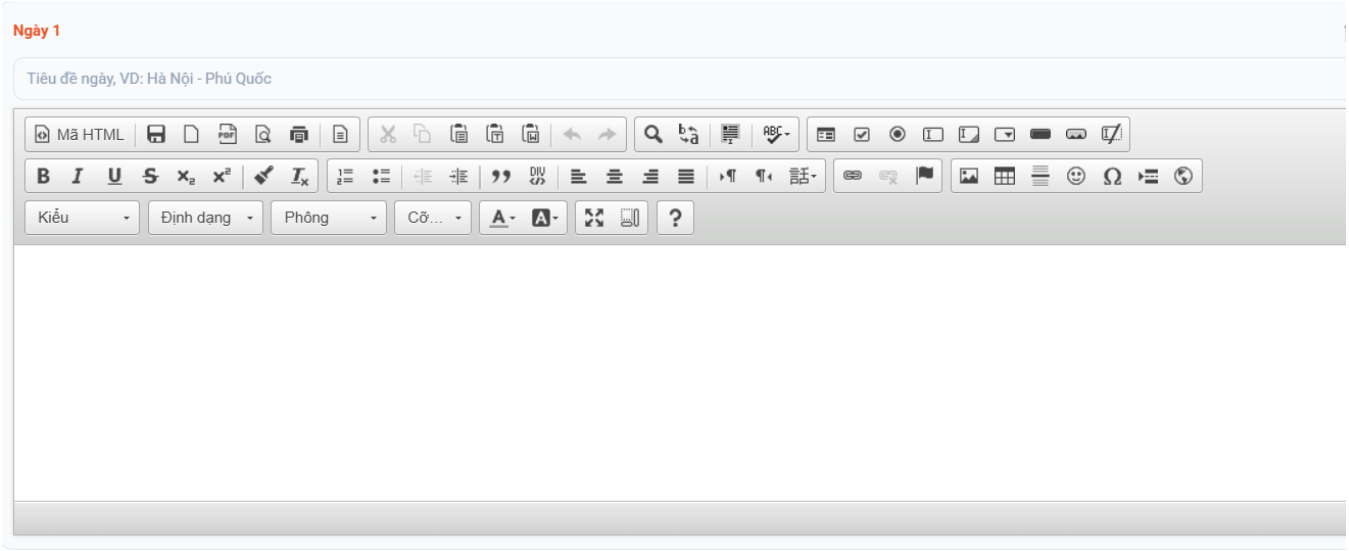


Bước 3: Click **[Hoàn tất tạo sản phẩm]** 


=> Sản phẩm vừa tạo hiển thị tại list sản phẩm

## 3.2. Sửa sản phẩm

Người dùng có thể click sửa tại list hoặc sửa khi xem chi tiết

- Sửa tại list:
  - Click biểu tượng 3 gạch 
  - Click Sửa 

  - Sửa thông tin mong muốn
  - Click **[Lưu thay đổi]** 

- Sửa khi xem chi tiết sản phẩm:
  - Chọn Xem chi tiết 1 sản phẩm bất kỳ
  - Click **[Sửa]** 

  - Sửa thông tin mong muốn
  - Click **[Lưu thay đổi]** 


## 3.3. Xóa sản phẩm

- Click biểu tượng 3 gạch 
- Click Xóa 

- Xác nhận xóa

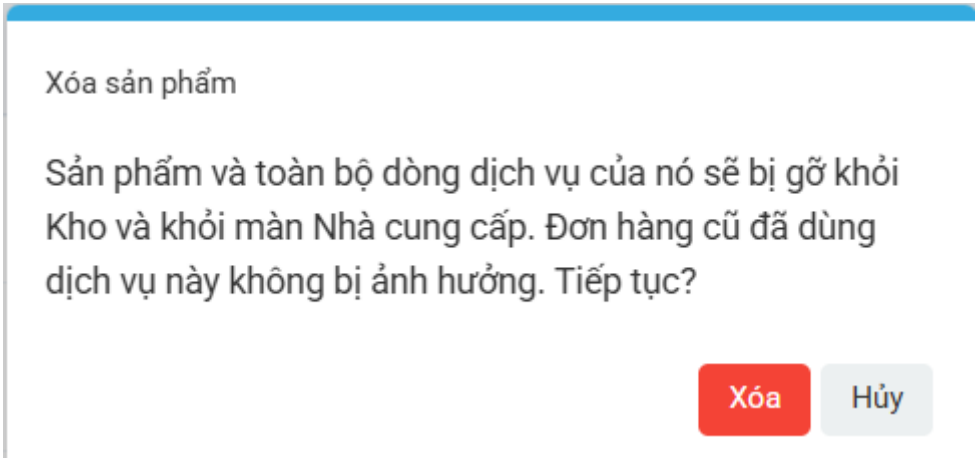


- Click **[Xóa]**

=> xóa thành công sản phẩm

## 3.4. Tạo báo giá nhanh

Người dùng có thể tạo báo giá nhanh tại list sản phẩm/khi xem chi tiết sản phẩm

Bước 1: Click tạo báo giá nhanh 


=> Hệ thống hiển thị form tạo báo giá nhanh

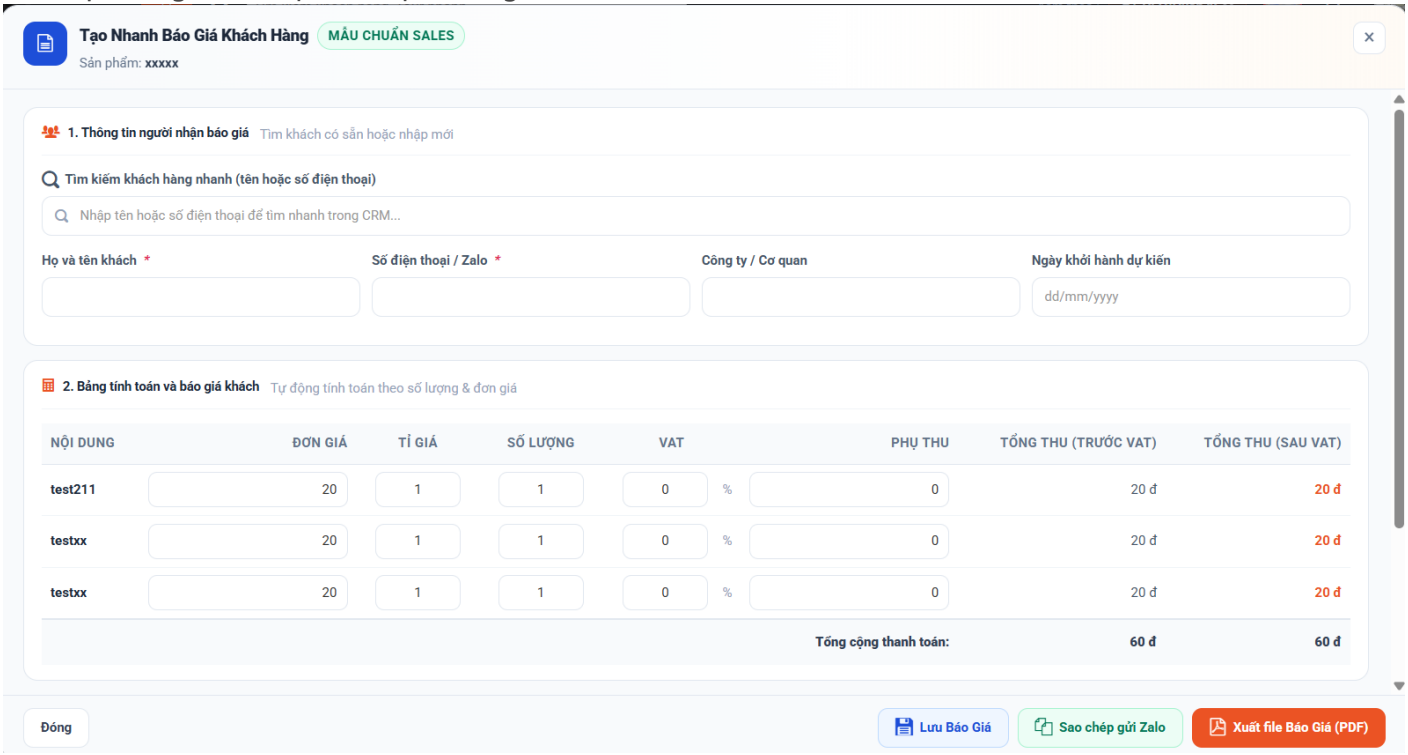


Bước 2: Điền thông tin vào form

Bước 3: Lưu báo giá

Người dùng có thể sao chép báo giá gửi zalo, Xuất file báo giá PDF

## 3.5. Tạo đơn hàng nhanh

# 4. List sản phẩm

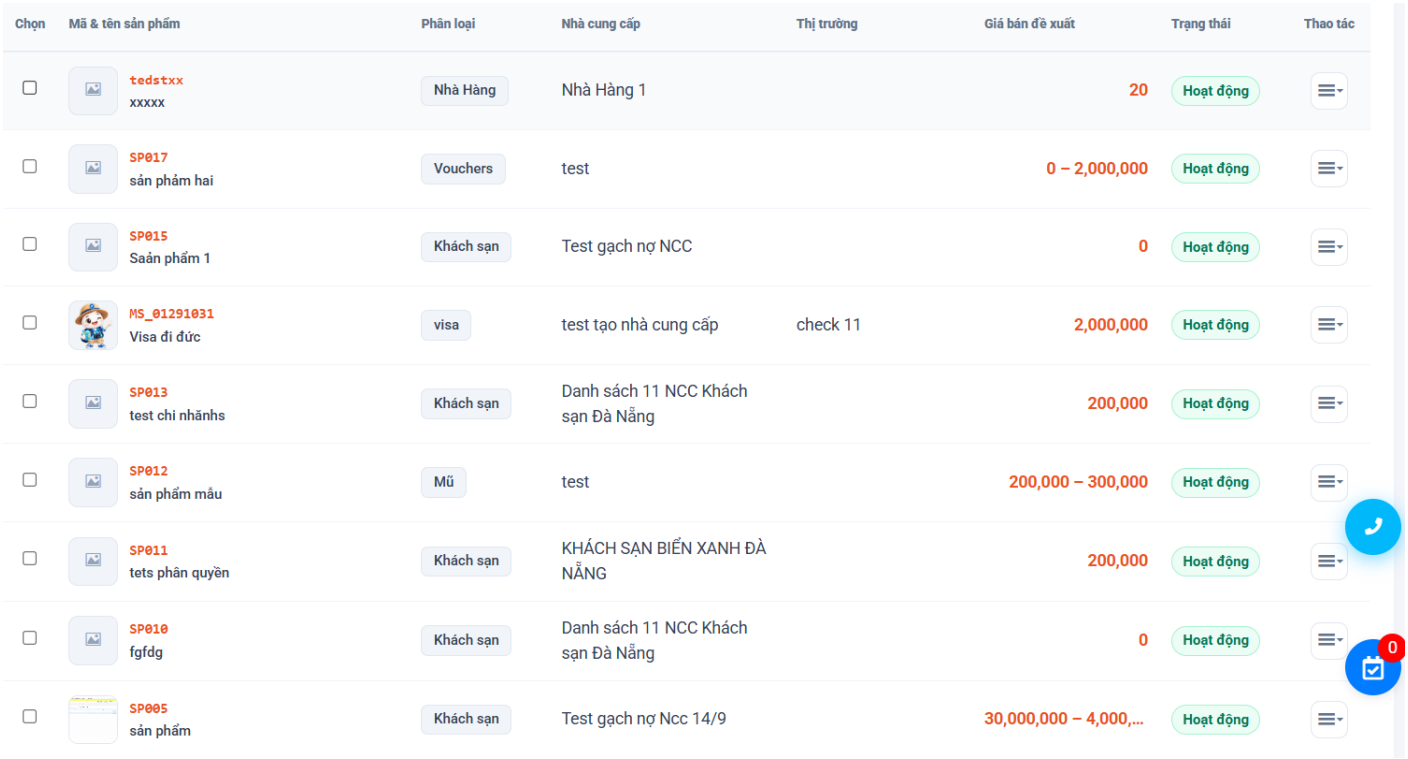

| Chọn | Mã & tên sản phẩm | Phân loại | Nhà cung cấp | Thị trường | Giá bán đề xuất | Trạng thái | Thao tác |
|---|---|---|---|---|---|---|---|
| ☐ | tedstxx<br>xxxxx | Nhà Hàng | Nhà Hàng 1 | | 20 | Hoạt động | |
| ☐ | SP017<br>sản phẩm hai | Vouchers | test | | 0 – 2,000,000 | Hoạt động | |
| ☐ | SP015<br>Saản phẩm 1 | Khách sạn | Test gạch nợ NCC | | 0 | Hoạt động | |
| ☐ | MS_01291031<br>Visa đi đức | visa | test tạo nhà cung cấp | check 11 | 2,000,000 | Hoạt động | |
| ☐ | SP013<br>test chi nhánhs | Khách sạn | Danh sách 11 NCC Khách sạn Đà Nẵng | | 200,000 | Hoạt động | |
| ☐ | SP012<br>sản phẩm mẫu | Mũ | test | | 200,000 – 300,000 | Hoạt động | |
| ☐ | SP011<br>tets phân quyền | Khách sạn | KHÁCH SẠN BIỂN XANH ĐÀ NẴNG | | 200,000 | Hoạt động | |
| ☐ | SP010<br>fgfdg | Khách sạn | Danh sách 11 NCC Khách sạn Đà Nẵng | | 0 | Hoạt động | |
| ☐ | SP005<br>sản phẩm | Khách sạn | Test gạch nợ Ncc 14/9 | | 30,000,000 – 4,000,... | Hoạt động | |

Phiên bản #5
Được tạo 5 tháng 10 2026 15:04:19 bởi Hoa
Được cập nhật 6 tháng 10 2026 15:02:22 bởi Hoa