

TOUR GIT

1. Màn hình tổng quan



image not found or type unknown



image not found or type unknown

Tổng số tour GIT



image not found or type unknown

Tổng số tour ở trạng đang chạy



image not found or type unknown

Tổng số tour ở trạng sắp chạy



image not found or type unknown

Tổng số tour ở trạng hoàn thành



image not found or type unknown

Tổng số tour ở trạng hủy

2. Các bộ lọc


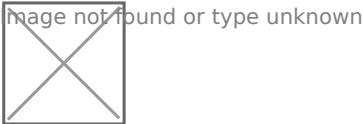


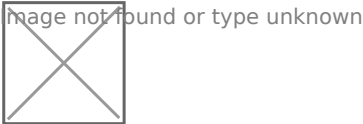
image not found or type unknown

Tính năng	Mô tả
Mã, Tên tour	Cho phép người dùng tìm kiếm nhanh theo tên tour, mã tour.
Ngày khởi hành, Ngày kết thúc, Ngày tạo	Cho phép người dùng tìm kiếm nhanh theo ngày khởi hành, ngày kết thúc, ngày tạo tour.
Tình trạng	Cho phép người dùng tìm kiếm nhanh theo tên tình trạng tour.
CTV	Cho phép người dùng lọc theo CTV (Cộng tác viên).
Chi nhánh	Cho phép người dùng lọc theo chi nhánh.

Tính năng	Mô tả
Trạng thái hoa hồng	Cho phép người dùng lọc theo trạng thái hoa hồng.
Loại hình	Cho phép người dùng lọc theo loại hình tour.
Trạng thái hóa đơn	Cho phép người dùng lọc theo trạng thái hóa đơn.
Ngày thanh toán	Cho phép người dùng lọc theo ngày thanh toán.
TT thanh toán	Cho phép người dùng tìm kiếm nhanh theo tình trạng thanh toán tour.
Chọn phòng ban	Cho phép người dùng tìm kiếm theo phòng ban.
Sắp xếp	Cho phép người dùng sắp xếp theo ngày đóng chỗ, khởi hành, giá tăng hoặc giảm dần.
NVDH, Duyệt	Cho phép người dùng tìm kiếm nhanh theo NVDH (Nhân viên điều hành) hoặc người duyệt.
Người tạo	Cho phép người dùng tìm kiếm nhanh theo người tạo tour.
NCC	Cho phép người dùng tìm kiếm nhanh theo các NCC (Nhà cung cấp).
Nguồn khách hàng	Cho phép người dùng tìm kiếm theo nguồn khách hàng.



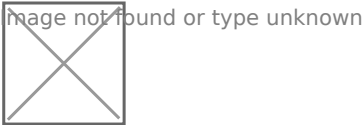
Tính năng	Mô tả
Bộ lọc theo thị trường	Cho phép người dùng lọc danh sách tour theo thị trường cụ thể.



Trạng thái	Mô tả
Tất cả	Bộ đếm + lọc tổng số tour (bao gồm tất cả các trạng thái).
Sắp chạy	Bộ đếm + lọc tổng số tour đang trong trạng thái "sắp chạy".
Đang chạy	Bộ đếm + lọc tổng số tour đang trong trạng thái "đang chạy".
Hoàn thành	Bộ đếm + lọc tổng số tour đang trong trạng thái "hoàn thành".
Hủy	Bộ đếm + lọc tổng số tour đang trong trạng thái "hủy".
Chưa chi hết	Bộ đếm + lọc tổng số tour chưa chi hết.

Trạng thái	Mô tả
Chưa thu hết	Bộ đếm + lọc tổng số tour chưa thu hết.

2. List danh sách



Trường thông tin	Mô tả
Mã hệ thống	Gen ra từ hệ thống ở cài đặt chung
Mã tour	Fill theo mã tour đã nhập form tạo tour hoặc bỏ trống sẽ lấy mã hệ thống
Lịch trình	Fill theo lịch trình tour đã nhập form tạo tour
Lịch khởi hành	Fill theo ngày khởi hàng và ngày kết thúc tour đã nhập trong form tạo mới
Khách hàng	Fill theo thông tin khách đã nhập trong form tạo tour
Tổng thu	Lấy tổng thu dự kiến form tạo tour
Thực thu	Tổng tiền phiếu thu được duyệt
Còn thiếu	Tổng thu - Thực thu
Tổng chi	Lấy theo tổng chi dự kiến form tạo mới
Đã chi	Tổng tiền phiếu chi được duyệt.
Còn thiếu	Tổng chỉ - Thực chi
Lợi nhuận	Tổng thu - Tổng chi
Trạng thái	Bắt theo TT tour form tạo mới
Người tạo	Fill theo người tạo form tạo mới
NV điều hành	Fill theo NV điều hành form tạo mới
Chốt hoa hồng	Bắt theo trạng thái chốt hoa hồng

3. Thông tin Gửi khách hàng, Kế Toán.

3.1. Gửi Phiếu Xác Nhận Dịch Vụ (XNDV), Hợp đồng.



- Bước 1:** Chọn Mã hệ thống của tour mà mình muốn gửi thông tin.
- Bước 2:** Chọn để gửi cho khách hàng, chọn ngôn ngữ tiếng việt hoặc tiếng anh tùy loại khách.

- Bước 3: Copy đường link hoặc tải file PDF hoặc file Word để gửi cho khách



- Bước 4: Hướng dẫn vào ô Ký xác nhận để hướng dẫn khách ký hợp đồng online.



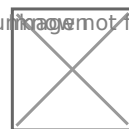
3.2. Xuất Hóa đơn, Xuất phiếu thu

3.2.1. Xuất hóa đơn.

- chọn vào để nhập thông tin.




- Nhập tất cả thông tin của khách hàng vào sau đó ấn để gửi cho phòng kế toán yêu cầu



3.2.2. Xuất phiếu thu.

- Bước 1: Click vào sau đó ấn vào để xuất phiếu thu khi khách đóng tiền.
- Bước 2: Nhập đầy đủ thông tin cần thiết
- Bước 3: Click [Lưu]



Sau khi click hệ thống sẽ hiển thị màn dưới


Trường thông tin	Mô tả
Tên phiếu thu	Bắt theo tên tour, người dùng có thể đổi tên phiếu này.
Mã phiếu thu	Bắt theo cấu hình "Mã tour_No.1".
Ngày thanh toán	Bắt theo ngày tạo phiếu, người dùng có thể chọn ngày thanh toán.
Phương thức thanh toán	Bắt buộc chọn.
Loại phiếu thu	Bắt buộc chọn.
Nhân viên duyệt	Bắt buộc chọn.
Người theo dõi	Không bắt buộc.
Thông tin người đóng tiền	Hệ thống sẽ fill từ thông tin khách hàng đặt tour.
Tổng tiền	= (Số lượng NL * giá NL + phụ thu - giảm giá) + (Số lượng trẻ em * giá trẻ em + phụ thu - giảm giá) + (Số lượng trẻ nhỏ * giá trẻ nhỏ + phụ thu - giảm giá).
Đã thu	= Tổng tiền phiếu thu được duyệt.

Trường thông tin	Mô tả
Số tiền thu	Người dùng nhập số tiền cần thu của khách.
Số tiền còn lại	= Tổng tiền - Đã thu - Số tiền thu.

4. Chức năng khác

4.1. Đề Nghị Thanh Toán.


B1: Click [Tạo DNTT]





B2: Click [Tạo phiếu] Sau khi click [Tạo phiếu] hệ thống hiển thị màn hình như ảnh dưới

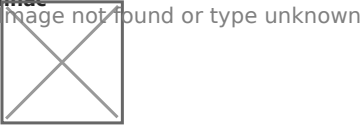
Trường thông tin	Mô tả
Tên phiếu	Bắt theo tên tour
Tên khách hàng	Fill theo tên khách hàng
Người đề nghị	Fill auto tên admin
Ngày đề nghị	Fill auto ngày tạo đề nghị
Mã tour	Fill mã tour
Tên booking, tên tour	Fill theo lịch trình
Số tiền	Người dùng nhập số tiền đề nghị thanh toán
Phương thức thánh toán	Hệ thống fill mặc định là phương thức ưu tiên
Nội dung thanh toán	Fill theo tên phiếu



4.2. Gửi Mail cho khách.



- Chọn vào nút  sau đó phần mềm sẽ tự sinh ra 1 mẫu mail để gửi khách, Có thể  sửa lại cho phù hợp với công ty để gửi khách.

4.3. Tạo lịch nhắc



- Chọn 
- Nhập thông tin muốn nhắc hạn thanh toán 
- sau đó ấn lưu để hệ thống tự bắn thông báo qua mail.

4.4. Phiếu khảo sát tự động

image not found or type unknown



B1: Chọn 1 tour gửi cho khách hàng đánh giá

image not found or type unknown




B2: Click [Chức năng]

image not found or type unknown



B3: Click [Phiếu khảo sát tự động]

image not found or type unknown



Sau khi click [Phiếu khảo sát tự động] hệ thống sẽ di chuyển đến [Phiếu khảo sát tự động](#).

Ở [Phiếu khảo sát tự động này](#) người dùng có thể gửi cho khách để khách có thể đánh giá tour theo nhiều tiêu chí.

5. Danh sách thành Viên

image not found or type unknown



- Click vào mã hệ thống ==> sửa

image not found or type unknown



- chọn

image not found or type unknown



- Thêm thông tin khách thủ công hoặc bằng file sau đó ấn lưu.

lưu ý: Nếu không có nút sửa thì sale không có quyền sửa, liên hệ quản lý để được mở quyền.