


BÁO CÁO CÔNG NỢ NHÀ CUNG CẤP


1. Báo cáo công nợ nhà cung cấp

1.1. Cách truy cập


Báo cáo > Báo cáo hệ thống > Báo cáo công nợ khách hàng



1.2. Các bộ lọc



1.3. Xem chi tiết công nợ từng NCC

- Click chọn nút  để xem chi tiết công nợ từng tour/đơn hàng 
- Hiển thị Bảng công nợ chi tiết 