


BÁO CÁO CÔNG NỢ KHÁCH HÀNG

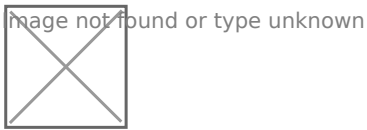
1. Báo cáo công nợ khách hàng

1.1. Cách truy cập

Báo cáo > Báo cáo hệ thống > Báo cáo công nợ khách hàng

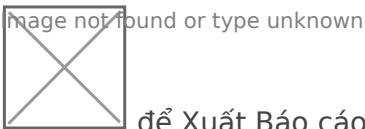


1.2. Các bộ lọc



Sử dụng Bộ lọc để tìm kiếm thông tin Khách hàng


1.3 Xuất Báo cáo



Click chọn để Xuất Báo cáo thành File


2. Báo cáo công nợ khách hàng FIT

2.1 Cách truy cập



Đơn hàng > Tour FIT > Danh sách giữ chỗ

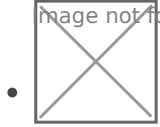
2.1. Chức năng



- Lọc Trạng thái Thanh toán

- Theo dõi thông tin khách hàng, Mã tour

Image not found or type unknown



Phiên bản #4

Được tạo 12 tháng 1 2025 03:44:27 bởi Trà My

Được cập nhật 19 tháng 1 2025 14:54:22 bởi Trà My