

Tạo mới và Phân Quyền Phòng ban, Nhân viên

Cách truy cập:

Menu → Quản lý hệ thống → Cấu hình → Phân quyền phòng ban → Chọn Phòng ban

Tạo mới Phòng ban

- Ấn “Tạo mới” để mở bảng tạo thông tin phòng ban mới
- Nhập Thông tin

I. PHÂN QUYỀN XEM DỮ LIỆU TOÀN BỘ/CHI NHÁNH/CÁ NHÂN

Trong từng nhóm chức năng sẽ có quyền xem các thông tin liên quan

Xem cá nhân: Xem các thông tin của cá nhân theo mục được chọn

Xem toàn bộ: Xem toàn bộ các thông tin theo mục được chọn

Ngoài ra còn có xem theo chi nhánh/nhóm

Lưu ý : Kết hợp xem thông tin của từng phần với chi nhánh

- Chọn xem cá nhân... + Toàn bộ chi nhánh/Nhóm hoặc Xem cá nhân+ Cá nhân chi nhánh/nhóm: **Chỉ xem được thông tin của mình (khác nhóm không xem đc)**
- Chọn Xem toàn bộ... + Xem cá nhân chi nhánh/nhóm : Xem được thông tin của các thành viên thuộc cùng chi nhánh/nhóm
- Chọn Xem toàn bộ ...+ Xem toàn bộ chi nhánh/nhóm: Xem được thông tin của tất cả các chi nhánh/nhóm

Ví dụ: Nghiệp vụ Booking:

- Xem cá nhân booking + Xem chi nhánh => Xem được các booking mà nhân viên đó tạo hoặc phân làm điều hành, người duyệt
- Xem toàn bộ booking+ Xem cá nhân chi nhánh/nhóm => Xem được các booking mà các nhân viên thuộc cùng chi nhánh/nhóm tạo hoặc phân làm điều hành, người duyệt
- Xem toàn bộ booking + Xem toàn bộ chi nhánh+ xem toàn bộ nhóm => Xem được toàn bộ booking đã nhập trên hệ thống


II. PHÂN QUYỀN CÁC NÚT CHỨC NĂNG

Lưu ý phải chọn quyền xem ở từng nghiệp vụ thì mới thấy được các chức năng khác


1. Phân quyền Thêm/Sửa/Xoá

Khi click chọn phân quyền các chức năng này theo từng phòng ban thì trên từng mục của nhân viên thuộc phòng ban đó mới hiển thị các nút chức năng (nếu không chọn thì sẽ ẩn nút chức năng)

2. Phân quyền Dịch vụ sale/Dịch vụ điều hành/ Bảng chiết tính

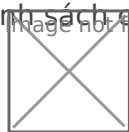


3. Phân quyền Giá bán/Giá nhập/Lợi nhuận ở Nghiệp vụ Nhà cung cấp



4. Phân quyền khác ở Tour FIT

Ở tour FIT ngoài quản lý danh sách các tour còn quản lý danh sách khách hàng, chuyển tour, share lịch, nhập dự toán dịch vụ



Phiên bản #5

Được tạo 19 tháng 1 2025 03:10:31 bởi Trà My

Được cập nhật 19 tháng 1 2025 16:00:38 bởi Trà My