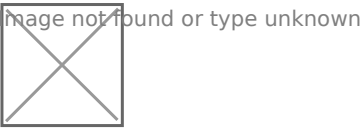


Quản lý hệ thống Phòng Kế Toán

- Cập nhật Loại Phiếu Thu/Chi
- Cập nhật Phương thức thanh toán
- Cập nhật Tỷ giá

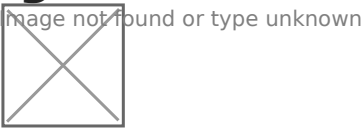
Cập nhật Loại Phiếu Thu/Chi

1. Cách truy cập:

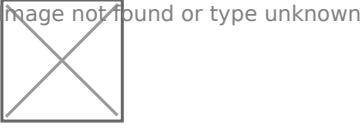


Menu Chọn Quản lý hệ thống > Cấu hình > Loại Phiếu Thu/Chi

2. Thêm thông tin




- Click chọn Tạo mới



- Điền thông tin
- Nhấn Lưu


3. Sửa/Xóa thông tin

Click chọn Nút Chức năng



Cập nhật Phương thức thanh toán

1. Cách truy cập:



Menu Chọn Quản lý hệ thống > Cấu hình > Phương thức thanh toán

2. Thêm thông tin



- Click chọn Tạo mới



- Điền thông tin

- Nhấn Lưu

3. Sửa/Xóa thông tin




Click chọn Nút Chức năng

Cập nhật Tỷ giá

1. Tạo mới tỉ giá

image not found or type unknown



Click **Tạo mới** -> Popup tạo mới tỉ giá xuất hiện:

- Tên đơn vị: Nhập tên đơn vị tiền tệ
- Tỉ giá quy đổi: Nhập giá trị tỉ giá quy đổi của loại tiền tệ -> Click **Lưu** để lưu tỉ giá

2. Sửa/ Xoá tỉ giá

Click nút chức năng:

image not found or type unknown



-> Click:

- Sửa : để thực hiện sửa tỉ giá
- Xoá : Để xoá tỉ giá