

# Quản lý hệ thống Phòng Điều hành

- Cập nhật Loại Nhà cung cấp
- Cập nhật Phương tiện
- Cập nhật Loại xe (Lịch Điều xe)
- Cập nhật ngôn ngữ Hướng dẫn viên
- Cập nhật Thị trường

# Cập nhật Loại Nhà cung cấp

image not found or type unknown



Thay đổi tên thông tin thư mục Nhà cung cấp

## 1. Cách truy cập

Menu > Quản lý hệ thống > Cấu hình < Loại Nhà cung cấp

## 2. Thêm thông tin

- Click chọn Tạo mới

image not found or type unknown



image not found or type unknown



- Điền thông tin

- Nhấn Lưu

## 3. Sửa/Xóa thông tin

Click chọn Nút Chức năng

image not found or type unknown



# Cập nhật Phương tiện

## 1. Cách truy cập

Menu > Quản lý hệ thống > Cấu hình < Phương tiện

## 2. Thêm thông tin

- Click chọn Tạo mới



- Điền thông tin
- Chọn Loại hình phương tiện
- Nhấn Lưu

## 3. Sửa/Xóa thông tin

Click chọn Nút Chức năng



# Cập nhật Loại xe (Lịch Điều xe)

## 1. Cách truy cập

Menu > Quản lý hệ thống > Cấu hình < Loại xe

## 2. Thêm thông tin

- Click chọn Tạo mới



- Điền thông tin

- Nhấn Lưu

## 3. Sửa/Xóa thông tin

Click chọn Nút Chức năng



# Cập nhật ngôn ngữ Hướng dẫn viên

## 1. Cách truy cập

Menu > Quản lý hệ thống > Cấu hình < Ngôn ngữ

## 2. Thêm thông tin

- Click chọn Tạo mới



- Điền thông tin


- Nhấn Lưu

## 3. Sửa/Xóa thông tin

Click chọn Nút Chức năng



# Cập nhật Thị trường





Thay đổi tên thông tin thư mục Nhà cung cấp

## 1. Cách truy cập

Menu > Quản lý hệ thống > Cấu hình < Thị trường

## 2. Thêm thông tin

- Click chọn Tạo mới



- Điền thông tin

- Nhấn Lưu

## 3. Sửa/Xóa thông tin

Click chọn Nút Chức năng

