

THANH TOÁN TỰ ĐỘNG

ABBANK

I. Cách đấu nối Ngân hàng ABBANK

Thanh toán nhanh chóng và tiện lợi: Mã QR cho phép người dùng thanh toán một cách nhanh chóng và tiện lợi chỉ bằng cách quét mã QR bằng điện thoại di động và xác nhận giao dịch trong vài giây. Điều này giúp tiết kiệm thời gian và giảm thiểu sự cồng kềnh so với lúc sử dụng các phương thức thanh toán truyền thống.

SALES VÀ KẾ TOÁN GIẢM 90% THAO TÁC THỦ CÔNG TRÊN LƯỒNG PHIẾU THU

The infographic illustrates a four-step process for automatic QR payments and its impact on sales and accounting. Step 1 shows a QR code generated from an app. Step 2 shows a customer scanning the QR code with their phone. Step 3 shows a list of invoices with a 'QUÉT TỰ ĐỘNG' (Automatic Scan) button. Step 4 shows a summary of revenue and profit.

STT	Mã đơn hàng	Trạng thái
1	PT_1209_2kkk3l	QUÉT TỰ ĐỘNG
2	PT_1208_lzxy98	QUÉT TỰ ĐỘNG
3	PT_1207_lzxy98	QUÉT TỰ ĐỘNG
4	PT_1205_80wtz7	QUÉT TỰ ĐỘNG

Doanh thu

- Tổng thu: 10,000,000
- Thực thu: 10,000,000
- Tổng chi: 2,100,000
- Thực chi: 0
- Lợi nhuận: 7,900,000
- Tổng chi: 2,100,000

(1) TỰ ĐỘNG SINH QR CODE THANH TOÁN TRÊN ĐƠN HÀNG

(2) KHÁCH HÀNG MỞ APP NGÂN HÀNG QUÉT THANH TOÁN

(3) KHÁCH THANH TOÁN XONG TỰ ĐỘNG NHẢY PHIẾU VÀO KHO PHIẾU THU

(4) TỰ ĐỘNG KHỚP SỐ TIỀN THỰC THU TRÊN ĐƠN HÀNG

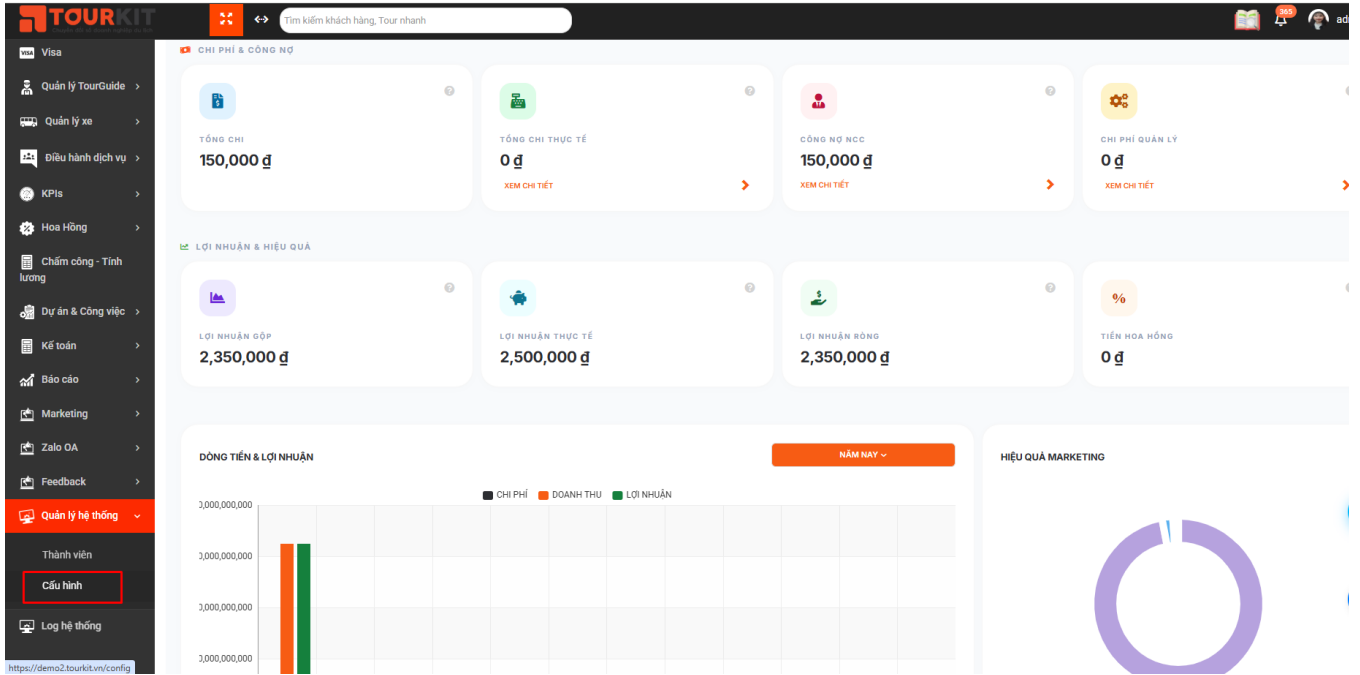
- Dưới đây sẽ là những bước hướng dẫn các thao tác Active tính năng QR CODE thanh toán Ngân hàng ABBANK trên phần mềm quản trị của Tourkit.

1. Khai báo tài khoản ngân hàng trên Tourkit

1.1. Thêm tài khoản ngân hàng vào Tourkit

- Thực hiện khai báo tài khoản:

Bước 1: Truy cập Quản lý hệ thống => Cấu hình



Bước 2: Vào mục Tài chính chọn Phương thức thanh toán

The configuration page is divided into several sections:

- Thông tin nhà cung cấp** (Supplier Information):
 - Loại nhà cung cấp (Supplier Type): Thiết lập loại nhà cung cấp
 - Class Hotel: Thiết lập class Hotel
 - Dòng khách sạn (Hotel Line): Thiết lập dự án của khách sạn
 - Phương tiện (Vehicle): Thiết lập các hãng máy bay, xe, v.v.v
 - Loại xe (Vehicle Type): Cấu hình loại xe trong điều xe
 - Ngôn ngữ (Language): Cấu hình ngôn ngữ HDV
- Tài chính** (Finance):
 - Loại phiếu thu (Receipt Type): Danh mục loại phiếu thu
 - Loại phiếu chi (Receipt Type): Danh mục loại phiếu chi
 - Phương thức thanh toán (Payment Method): **Danh mục phương thức thanh toán** (highlighted)
 - Tỉ giá (Exchange Rate): Thiết lập tỉ giá
 - Quản lý Phụ thu (Management Fee): Danh mục các loại phụ thu
 - Cấu hình hợp đồng (Contract Configuration): Tự tạo hợp đồng theo mẫu riêng
- Tích hợp** (Integration):
 - Tổng đài (Call Center): Tổng đài Omicall, Call Center
 - SendGrid: Email MKT
 - MATBAO Invoice: Hóa đơn điện tử
 - Zalo ZNS: Zalo ZNS
 - BANKHUB: BankHub
 - Amazon Email: Amazon Email

Bước 3: Chọn Thêm mới để thêm tài khoản ngân hàng

Phương thức thanh toán

+ Thêm Mới

STT	Phương thức ưu tiên	Phương thức được chọn	Tên Phương Thức	Số tài khoản	Ngân hàng	BankHub	Nội dung	QR_Code	Loại	Chức năng
1	<input type="radio"/>	<input type="checkbox"/>	VCB_NGUYEN THI DIU_234235534523	4505054534	bidv	<input type="checkbox"/>	abc	https://img.vietqr.io/image/VCB-4505054534-compact.png	Tất cả	
2	<input type="radio"/>	<input type="checkbox"/>	Chuyển khoản	463453634	tpbank	<input type="checkbox"/>			Tất cả	
3	<input type="radio"/>	<input type="checkbox"/>	Chuyển khoản - Techcombank - 19039040102013	19039040102013		<input type="checkbox"/>		https://img.vietqr.io/image/TCB-19039040102013-compact.png	Tất cả	
4	<input type="radio"/>	<input type="checkbox"/>	Thoa	078880808		<input type="checkbox"/>	test	https://img.vietqr.io/image/TCB-078880808-compact.png	Tất cả	
5	<input type="radio"/>	<input type="checkbox"/>	duyen	12345		<input type="checkbox"/>		https://img.vietqr.io/image/TCB-12345-compact.png	Tất cả	
6	<input type="radio"/>	<input type="checkbox"/>	Tên Ngân hàng - STK - Chủ tài khoản			<input type="checkbox"/>		https://img.vietqr.io/image/TCB-compact.png	Tất cả	
7	<input type="radio"/>	<input type="checkbox"/>	chueyern khoản	130220036688		<input type="checkbox"/>	chuyển khoản cho	https://img.vietqr.io/image/TCB-130220036688-compact.png	Tất cả	
8	<input checked="" type="radio"/>	<input checked="" type="checkbox"/>	ABBank	1221083868386		<input checked="" type="checkbox"/>	ABBank	https://img.vietqr.io/image/ABB-1221083868386-compact.png	Tất cả	

Bước 4: Điền thông tin tài khoản theo mẫu

PHƯƠNG THỨC THANH TOÁN

Tên phương thức :

ABBank

Nội dung :

ABBank

Loại phiếu :

Tất cả

Số tài khoản :

1221083868386 (1)

Ngân hàng:

Ngân hàng TMCP An Bình - ABBANK (2)





Loại phiếu dịch vụ:

Xác nhận dịch vụ Hợp đồng dịch vụ Đề nghị thanh toán

Ngân hàng kết nối BankHub:

Chọn

QR Code :



 | 

- (1) Điền vào Ô số Tài khoản : Số tài khoản ngân hàng ABBANK
- (2) Chọn ngân hàng : Tick vào ô Ngân hàng để chọn ngân hàng tương ứng(ABBANK)

Bước 5: Ấn Lưu

1.2. Khai báo tài khoản sang hệ thống QR code tự động

Bước 1: Tại màn list danh sách tài khoản **Tick vào tài khoản** muốn ghi nhận tiền về tự động

Phương thức thanh toán

[+ Thêm Mới](#)

STT	Phương thức ưu tiên	Phương thức được chọn	Tên Phương Thức	Số tài khoản	Ngân hàng	BankHub	Nội dung	QR_Code	Loại	Chức năng
1	<input type="radio"/>	<input checked="" type="checkbox"/>	ABBank	1221083868386		<input checked="" type="checkbox"/>	ABBank	https://img.vietqr.io/image/ABB-1221083868386-compact.png	Tất cả	🔗 🗑️

- Khi tick hiển thị xanh là đã hoàn thành công việc khai báo tài khoản ngân hàng vào hệ thống QRcode tự động

II. Sử dụng thanh toán trên Tourkit

Thanh toán nhanh chóng và tiện lợi: Mã QR cho phép người dùng thanh toán một cách nhanh chóng và tiện lợi chỉ bằng cách quét mã QR bằng điện thoại di động và xác nhận giao dịch trong vài giây. Điều này giúp tiết kiệm thời gian và giảm thiểu sự cồng kềnh so với lúc sử dụng các phương thức thanh toán truyền thống.

SALES VÀ KẾ TOÁN GIẢM 90% THAO TÁC THỦ CÔNG TRÊN LƯỒNG PHIẾU THU

The infographic illustrates a four-step process for automated QR payments and revenue tracking:

- (1) TỰ ĐỘNG SINH QR CODE THANH TOÁN TRÊN ĐƠN HÀNG**: A screenshot of the app interface showing a QR code generation screen with a 'Ký xác nhận' button and options for document types like 'Tài xế PDF' and 'Tài xế Word'. A QR code is displayed at the bottom.
- (2) KHÁCH HÀNG MỞ APP NGÂN HÀNG QUÉT THANH TOÁN**: A hand holding a smartphone scanning a QR code. The app interface shows a 'Thanh toán' button and a QR code.
- (3) KHÁCH THANH TOÁN XONG TỰ ĐỘNG NHẢY PHIẾU VÀO KHO PHIẾU THU**: A list of invoices with columns for invoice ID (e.g., PT_1209_2kdk3l), invoice type (Tờ đơn hàng), and a 'CHUYỂN TỰ ĐỘNG' button.
- (4) TỰ ĐỘNG KHỚP SỐ TIỀN THỰC THU TRÊN ĐƠN HÀNG**: A summary table showing financial data:

Doanh thu	
Tổng thu:	10,000,000
Thực thu:	10,000,000
Tổng chi:	2,100,000
Thực chi:	0
Lợi nhuận:	7,900,000
Tổng chi:	2,100,000

2.1 Các bước thao tác thanh toán

Bước 1: Nhân viên tạo đơn hàng trên Tourkit / Chọn phương thức thanh toán (ABBANK)

Bước 2: Click vào Link **Xác nhận dịch vụ/ Hợp đồng dịch vụ/ Đề nghị thanh toán** ⇒ Hệ thống sẽ tự động sinh ra “Phiếu Đề nghị thanh toán” . Trên phiếu Đề nghị thanh toán/ Hợp đồng sẽ có QRcode của đơn hàng

TOUR ĐOÀN ✕

Test 3/3/2026_Test ck ABBANK

ID Tour: 210782
 Mã hệ thống: GIT03032026_1103
 Mã giữ chỗ: HITRA8
 Mã Tour: GIT03032026_1103
 Thị trường: Khác
 Lịch trình: Test 3/3/2026_Test ck ABBANK
 Ngày đặt tour: 03/03/2026
 Khởi hành: 03/03/2026
 Ngày về: 03/03/2026

Người đặt tour: Testáxxxxx
 Số điện thoại: 033449162812
 Nguồn khách hàng: Facebook_MKT
 Địa chỉ: sadasd
 Email: hoadh2003@gmail.com
 Ghi chú:

Chốt quyết toán Chốt Hoa Hồng + Tạo công việc Sửa Xóa Import DS-TV TAX

Phần thu

Xác nhận dịch vụ Hợp đồng dịch vụ Yêu cầu hóa Đơn + Tạo phiếu đề nghị TT Gửi email đơn hàng + Tạo lịch nhắc

Nội dung	Đơn giá	Tỉ giá	Số lượng	VAT	Phụ thu	Tổng thu (trước VAT)	Tổng thu (sau VAT)	Tạo phiếu thu
test thu KH	15,000	1	1	0	0	15,000	15,000	Tạo phiếu thu
Tổng						15,000	15,000	
Đã thanh toán							0	Hoàn tiền khách hàng
Hoàn tiền							0	
Còn lại							15,000	

Bước 3: Gửi khách hàng Link/FilePDF phiếu “Đề nghị thanh toán”

TOURKIT
Chuyên đổi số doanh nghiệp du lịch

Công ty TNHH Giải pháp công nghệ Migroup
 Địa chỉ: 1242 Nguyễn Văn Lộc - Văn Quán - Hà Đông - Hà Nội
 Chi nhánh: CHI NHÁNH
 thôn Phương Đông 2 - Hải Hưng - Ninh Bình
 Điện thoại: 0989.633.678 / 0998888888
 Email: hotro@migroup.asia
 Website: https://migroup.asia/

MÃ ĐẶT CHỖ
(RESERVATION CODE)
HITRA8

XÁC NHẬN DỊCH VỤ
SERVICE CONFIRMATION
 Mã đơn (Order code) : GIT03032026_1103
 Mã tour (Tour code) : GIT03032026_1103
Test 3/3/2026_Test ck ABBANK
 Ngày khởi hành : 03/03/2026 - Ngày kết thúc : 03/03/2026

Kính gửi (Dear): Testáxxxxx

Người thực hiện: NGUYỄN NGỌC THOA

Địa chỉ (Market): sadasd

Email: hoadh2003@gmail.com

Điện thoại (Phone): 033449162812

Số điện thoại (Phone):

Email: hoadh2003@gmail.com

Ngày BG (Date): 03/03/2026

Chúng tôi trân trọng kính gửi Quý khách hàng bản xác nhận dịch vụ như sau:

Danh sách dịch vụ (Services List)

STT (No.)	Dịch vụ (Service)	Số lượng (Qty)	Đơn giá (Price)	VAT	Thành tiền (Amount)
1	test thu KH	1	15,000	0	15,000
Yêu cầu thanh toán: (Payment request)					0
Tổng thành tiền: (Total Amount)					15,000
Hoàn tiền: (Refund)					0
Đã thanh toán: (Amount Paid)					0

Ký xác nhận

[Tải xuống PDF](#)

[Tải xuống Word](#)

[Lịch trình Tour](#)

✔ **Thanh toán**

ABBank

Mở app ngân hàng và quét mã QR

Bước 4: Khách hàng Quét QRcode thanh toán

- Hệ thống tự động bắt Số tiền thanh toán + Nội dung chuyển khoản

Bước 5: Khách thanh toán ⇒ Hệ thống tự động tạo phiếu thu vào Kho Phiếu thu của kế toán + Sau khi phiếu thu được duyệt Tự động khớp tiền vào đơn hàng

STT	Số chứng từ	Tên phiếu thu	Mã tour	Ngày chuyển	Ngày chứng từ	Ngày thanh toán	Số tiền thu	Người đóng	Số điện thoại	NV phụ trách	PT Thanh toán	Trạng thái	Trạng thái duyệt
1		PT_2142_HITRA Tờ đơn hàng	GIT03032026_1103_HITRA8	GIT03032026_1103	3/3/2026 10:41	03/03/2026	15,000	Testáxxxxx	033449162812	NGUYỄN NGỌC THOÀ	ABBank	TẠO MỚI	admin - ✓ H.duyệt

STT	Mã đơn	Lịch trình	Lịch khởi hành	Khách hàng	Phần thu	Phần chi	Lợi nhuận	Trạng thái	Người
1	Mã hệ thống: GIT03032026_1103 Mã Tour: GIT03032026_1103	Test 3/3/2026_Test ck ABBANK	Đi: 03/03/2026 Về: 03/03/2026	Testáxxxxx (Cá nhân) 033449162812 CTV: KKKK	Tổng thu: 15,000 Đã thu: 15,000 Còn thiếu: 0	Tổng chi: 150,000 Đã chi: 0 Còn thiếu: 150,000	-135,000	SẮP CHẠY	NGUYỄN THOÀ
2	Mã hệ thống: GIT03032026_1102 Mã Tour: GIT03032026_1102	Test 3/3/2026_Tao đơn hàng mới GIT	Đi: 05/03/2026 Về: 10/03/2026	Testáxxxxx (Cá nhân) 033449162812 CTV: KKKK	Tổng thu: 2,500,000 Đã thu: 2,500,000 Còn thiếu: 0	Tổng chi: 150,000 Đã chi: 0 Còn thiếu: 150,000	2,350,000	SẮP CHẠY	NGUYỄN THOÀ
3	Mã hệ thống: GIT27022026_1101	Test 27/2/2026_Tao	Đi: 06/03/2026	tết 1323213 (Cá nhân) 345353474	Tổng thu: 5,000,000 Đã thu: 0	Tổng chi: 1,080,000 Đã chi: 1,000,000	3,920,000	SẮP CHẠY	NGUYỄN THOÀ

Phiên bản #2

Được tạo 3 tháng 3 2026 03:10:24 bởi Phạm Thị Huyền Trang

Được cập nhật 3 tháng 3 2026 03:49:37 bởi Phạm Thị Huyền Trang